

Zuwanderung in Schleswig-Holstein

Monatlicher Bericht

Dezember 2020

Inhaltsverzeichnis

1	Aktuelle Informationen.....	3
2	Aufnahme über das Landesamt für Zuwanderung und Flüchtlinge 2020 (§ 52 AsylG).....	4
2.1	Folgeantragsteller im Jahresvergleich 2019/2020	4
2.2	Gesamtzugang im Jahresvergleich 2018 – 2020	5
2.2.1	Herkunftsländer, Sichere Herkunftsländer, Bleibeperspektive und Asylsuchende nach Geschlecht und Alter 2020	6
	Herkunftsländer, Sichere Herkunftsländer, Bleibeperspektive und Asylsuchende nach Geschlecht und Alter 2019.....	7
2.2.1	Herkunftsländer, Sichere Herkunftsländer, Bleibeperspektive und Asylsuchende nach Geschlecht und Alter 2018	8
2.2.2	Herkunftsländer, Sichere Herkunftsländer, Bleibeperspektive und Asylsuchende nach Geschlecht und Alter 2017	9
2.3	Übersicht der Landesunterkünfte (Kapazitäten, Belegungen)	10
2.4	Verteilungen in die Kreise und kreisfreien Städte (gesamt).....	10
2.5	Kreisverteilungen im Jahresvergleich 2018 – 2020 (gesamt)	11
2.6	Verteilungen in die Kreise und kreisfreien Städte (Asyl und § 15a AufenthG)	11
3	Rückkehrmanagement in Schleswig-Holstein	12
3.1	Aufenthaltsbeendigungen im Jahresvergleich	12
3.2	Aufenthaltsbeendigungen im Jahresvergleich 2018 – 2020.....	13
3.3	Aufenthaltsbeendigungen nach Herkunftsländern 2018 - 2020	14
4	Relevante Links	16

1 Aktuelle Informationen

Im November sind 430 Geflüchtete nach Schleswig-Holstein gekommen. Das Land hat aufgrund des Infektionsrisikos auf Reisen von Weiterleitungen in andere Bundesländer abgesehen. Einen Ausgleich nach dem Königsteiner Schlüssel wird Schleswig-Holstein vornehmen, wenn sich die Corona-Lage entspannt hat. Die drei zugangsstärksten Länder waren Syrien (162) Irak (86) und Afghanistan (69).

Der Zugang im Dezember liegt rund 7 Prozent unter dem vom Dezember 2019. Der Gesamtzugang von Januar bis Dezember liegt rund 9 Prozent unter dem des Vorjahres. Im Jahr 2020 haben die Kreise und kreisfreien Städte 1.382 Kinder von bereits früher eingereisten Eltern nachgemeldet, die in den Jahren zuvor geboren wurden. Bereinigt um diese Zahl lag die Zuwanderung 2020 etwa 42 Prozent unter der des Vorjahres.

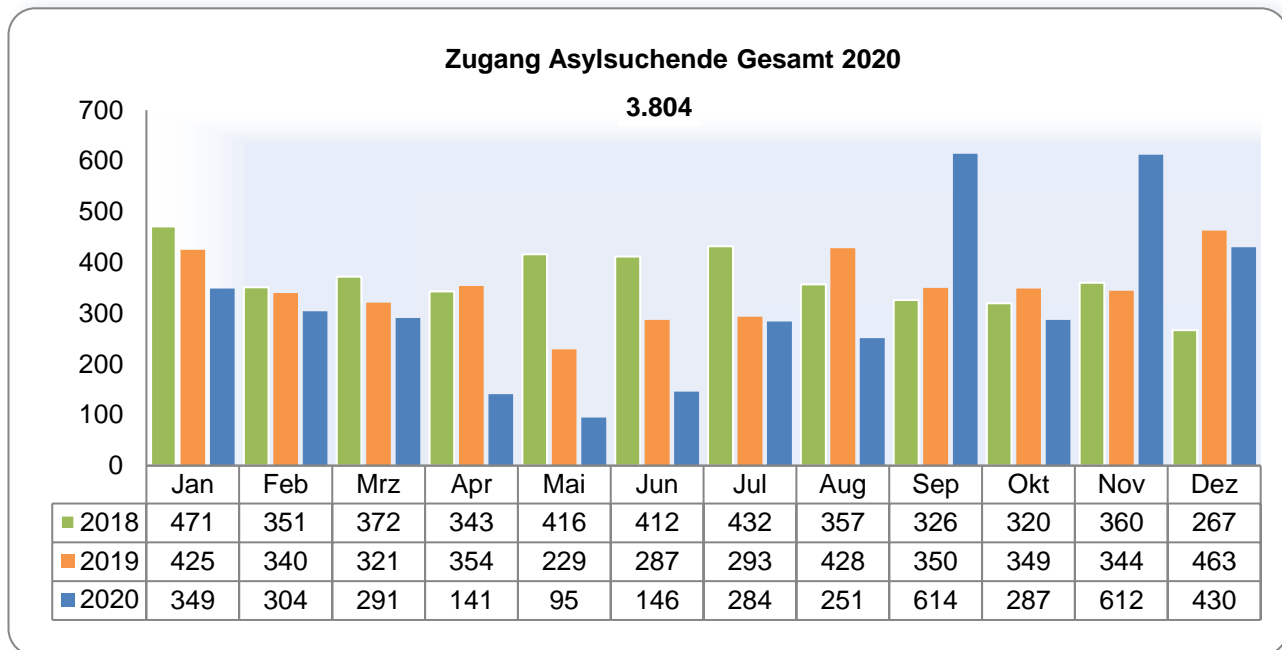
Die durchschnittliche Belegung der Landesunterkünfte im Dezember betrug in Neumünster 388, in Boostedt 453, in Rendsburg 451 und Bad Segeberg 167. Das entspricht etwa 62 Prozent der kurzfristig verfügbaren Belegkapazität. Im gesamten Jahr 2020 waren die Unterkünfte zu rund 65 Prozent belegt.

Im Berichtsmonat Dezember gab es 32 geförderte/unterstützte freiwillige Ausreisen, 27 Personen wurden abgeschoben und 9 Rücküberstellungen nach dem Dublin-Verfahren wurden durchgeführt.

Im gesamten Jahr 2020 sind 325 Menschen freiwillig ausgereist, 125 wurden abgeschoben und 72 nach dem Dublin-Verfahren überführt. Das sind rund 58 Prozent weniger als 2019. Der Rückgang ist auf die Corona-Pandemie zurückzuführen, die viele Ausreisen unmöglich gemacht hat.

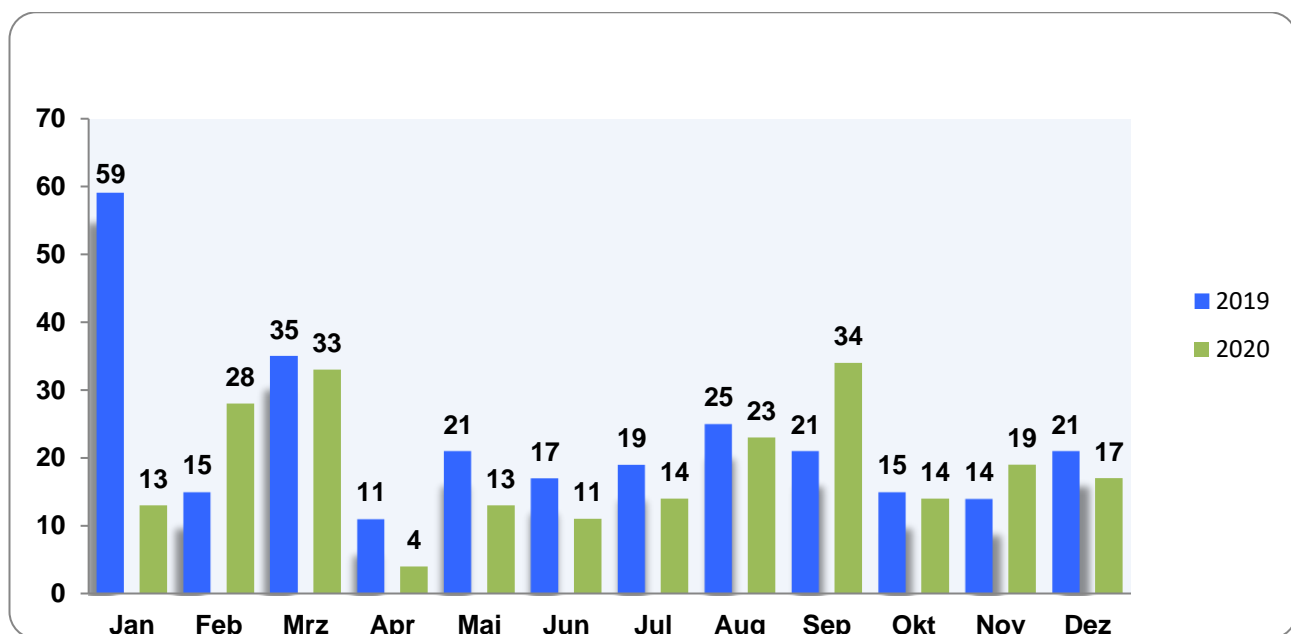
2 Aufnahme über das Landesamt für Zuwanderung und Flüchtlinge 2020 (§ 52 AsylG)

Die nachstehenden Grafiken und Tabellen beziehen sich auf Asylsuchende, die in der Erstaufnahmeeinrichtung Schleswig-Holstein nach „EASY“ registriert wurden und für deren Aufnahme das Land zuständig ist.



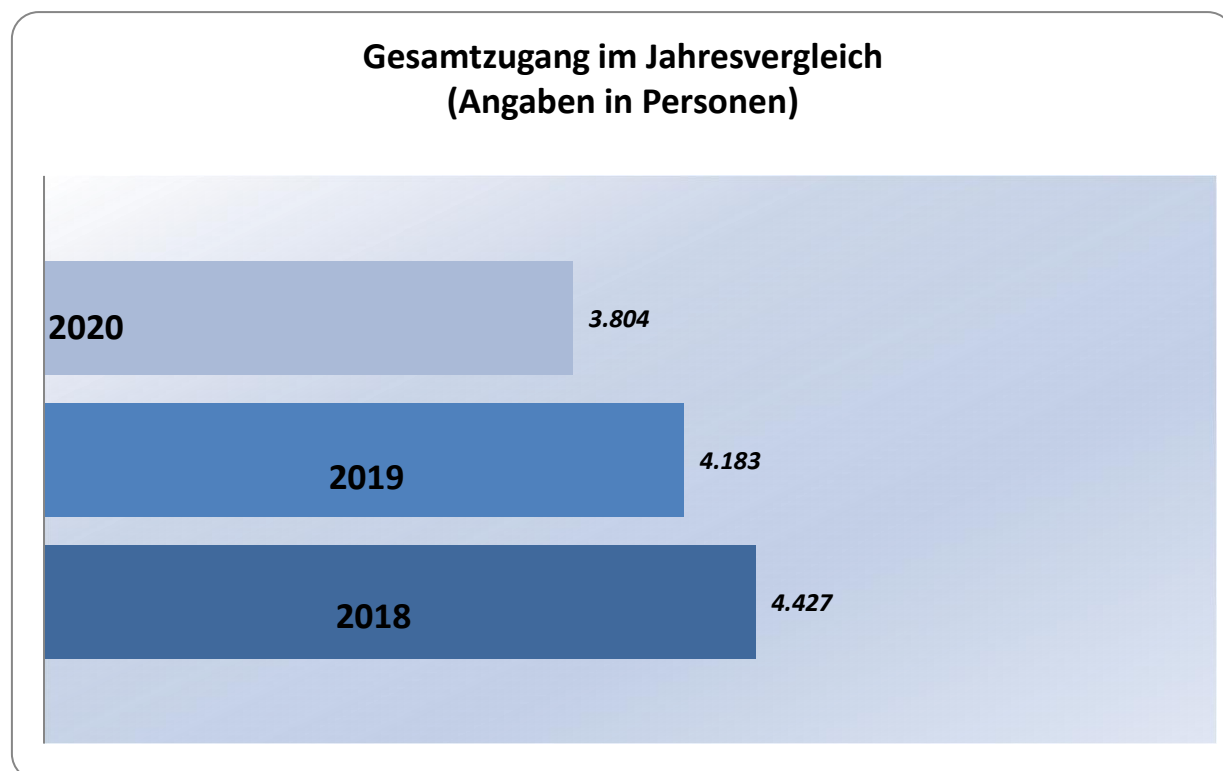
Anpassungen der endgültigen Monatszahlen zu einem späteren Zeitpunkt sind möglich. Der Vergleich mit früheren Zuwanderungsberichten kann deshalb Differenzen aufweisen.

2.1 Folgeantragsteller im Jahresvergleich 2019/2020



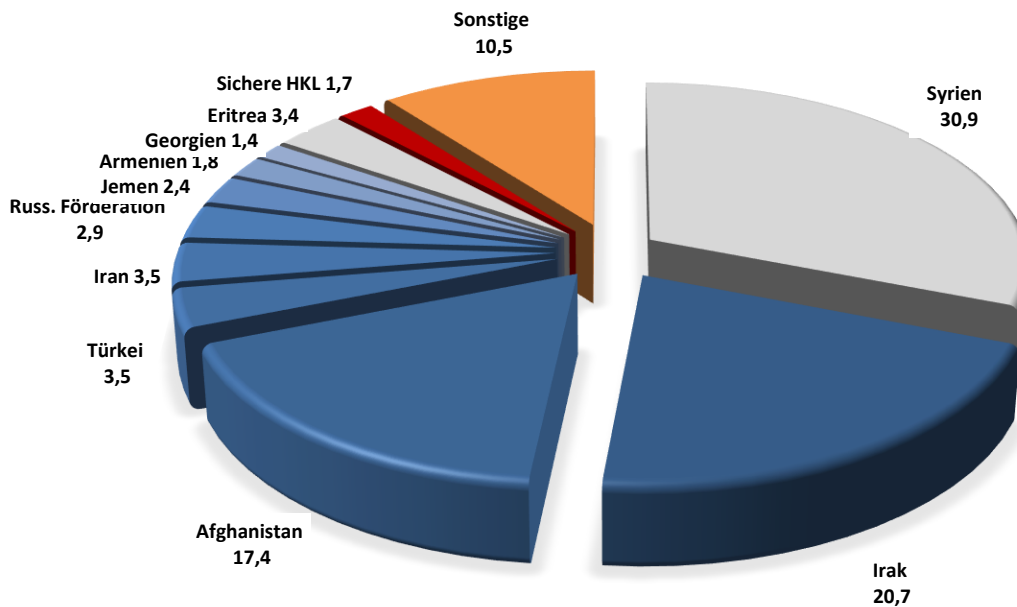
Diese Personen sind in den Landesunterkünften Neumünster oder Boostedt wohnverpflichtet, um die Erreichbarkeit für das Bundesamt für Migration und Flüchtlinge zu gewährleisten.

2.2 Gesamtzugang im Jahresvergleich 2018 – 2020



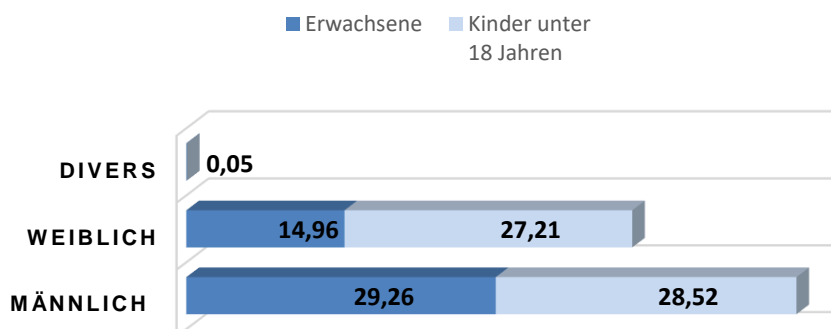
2.2.1 Herkunftsländer, Sichere Herkunftsländer, Bleibeperspektive und Asylsuchende nach Geschlecht und Alter 2020

Asylsuchende im Jahr 2020
(prozentualer Anteil)



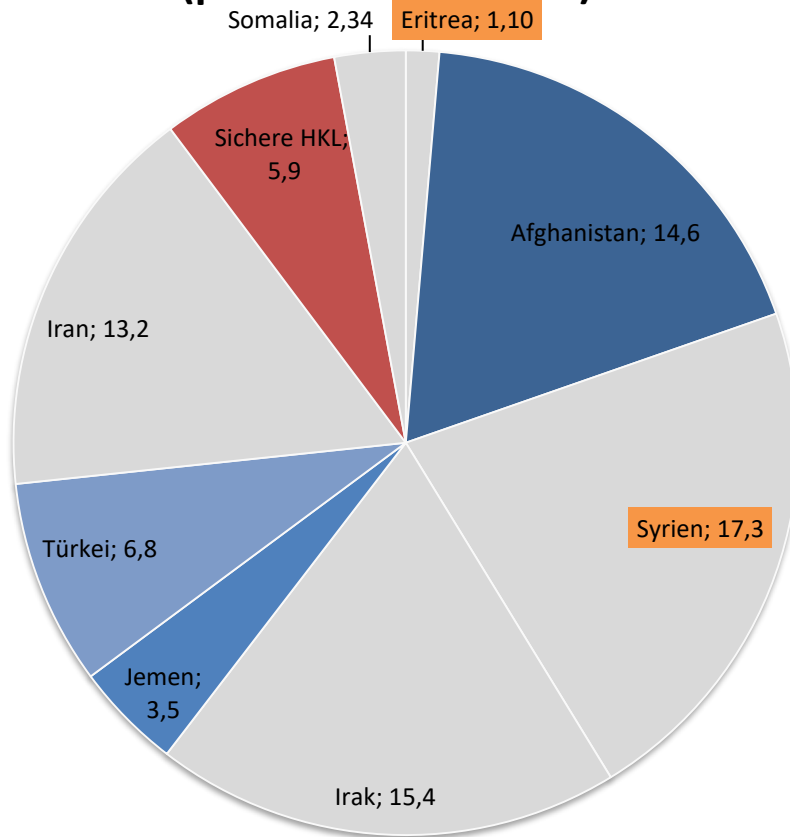
- Sichere Herkunftsländer: Albanien, Kosovo, Mazedonien, Montenegro, Serbien, Ghana, Senegal
- Die zehn zugangstärksten Staatsangehörigkeiten 2020
- Seit August 2019 als Herkunftsländer mit guter Bleibeperspektive eingestuft: Syrien, Eritrea

Asylsuchende im Jahr 2020
(prozentualer Anteil)



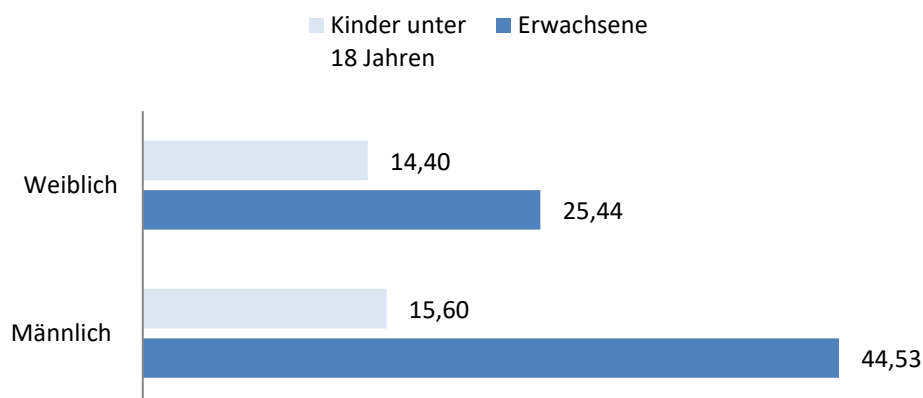
Herkunftsländer, Sichere Herkunftsländer, Bleibeperspektive und Asylsuchende nach Geschlecht und Alter 2019

**Asylsuchende im Jahr 2019
(prozentualer Anteil)**

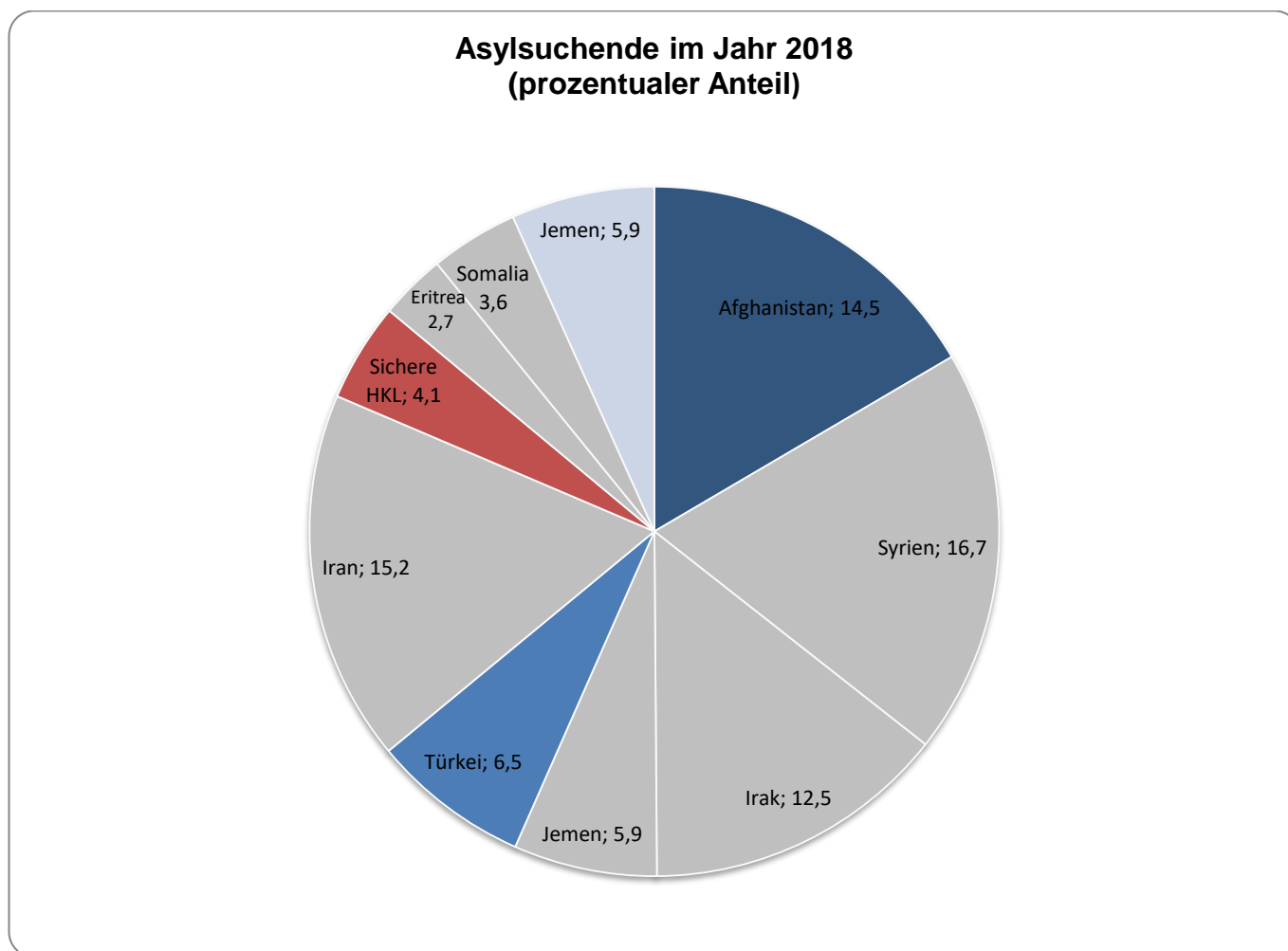


- *Sichere Herkunftsländer: Albanien, Kosovo, Mazedonien, Montenegro, Serbien, Ghana, Senegal*
 - *Bis Juli 2019 als Herkunftsländer mit guter Bleibeperspektive eingestuft: Eritrea, Irak, Iran, Somalia, Syrien*
 - *Seit August 2019 als Herkunftsländer mit guter Bleibeperspektive eingestuft: Syrien, Eritrea*
- Die sechs zugangsstärksten Herkunftsländer in SH: Syrien, Irak, Afghanistan, Iran, Türkei, Jemen*

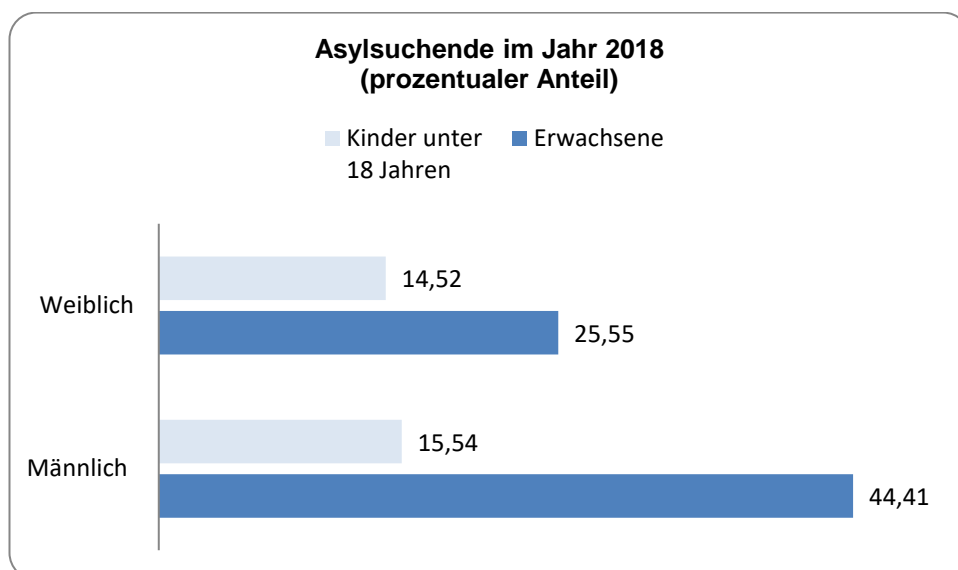
**Asylsuchende im Jahr 2019
(prozentualer Anteil)**



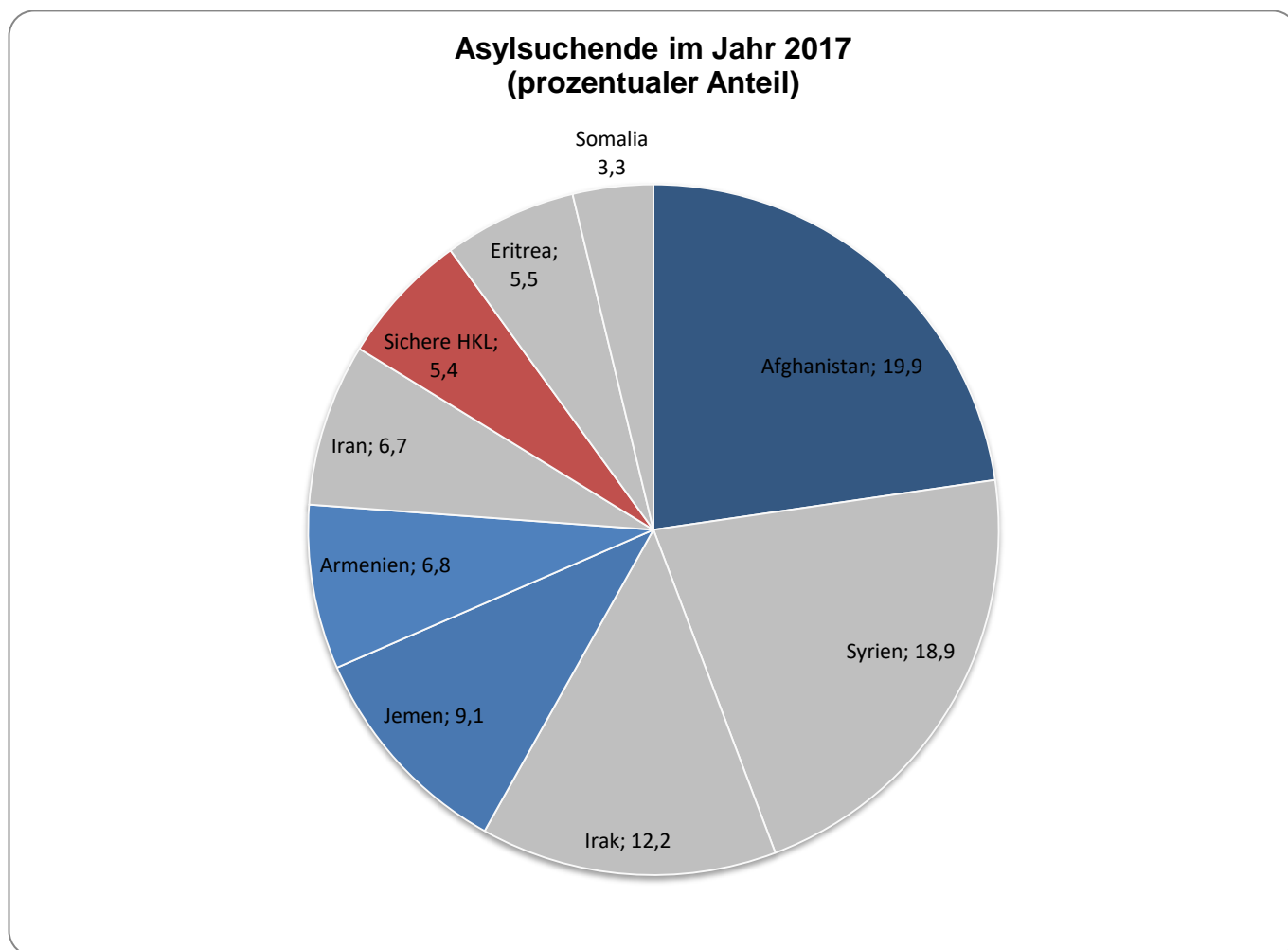
2.2.1 Herkunftsländer, Sichere Herkunftsländer, Bleibeperspektive und Asylsuchende nach Geschlecht und Alter 2018



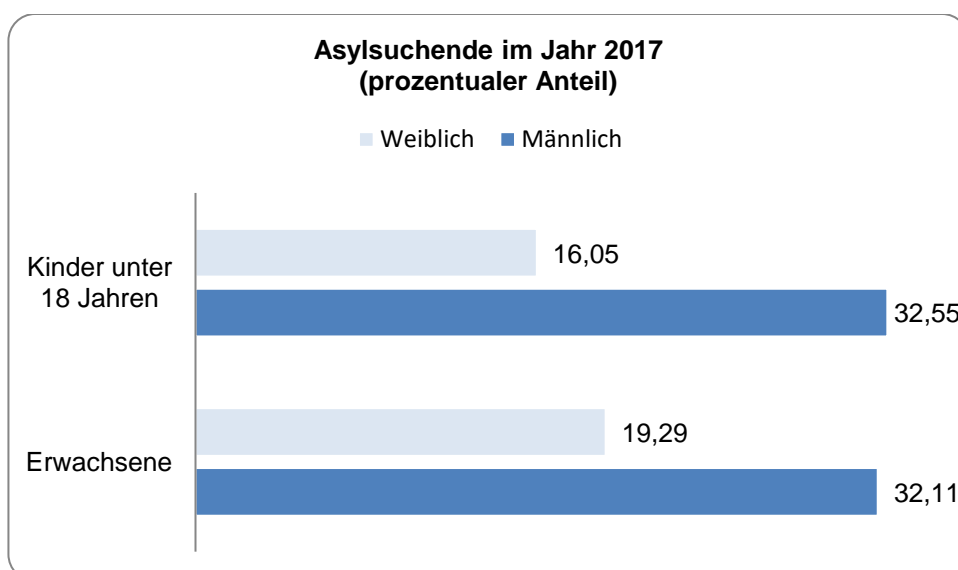
- *Sichere Herkunftsländer: Albanien, Kosovo, Mazedonien, Montenegro, Serbien, Ghana, Senegal*
 - *Herkunftsländer mit guter Bleibeperspektive: Syrien, Eritrea, Irak, Iran, Somalia, Jemen*
- Die sechs zugangsstärksten Herkunftsländer in SH: Afghanistan, Syrien, Irak, Jemen, Türkei, Iran*



2.2.2 Herkunftsländer, Sichere Herkunftsländer, Bleibeperspektive und Asylsuchende nach Geschlecht und Alter 2017



- *Sichere Herkunftsländer: Albanien, Kosovo, Mazedonien, Montenegro, Serbien, Ghana, Senegal*
- *Herkunftsländer mit guter Bleibeperspektive: Syrien, Eritrea, Irak, Iran, Somalia*
- Die sechs zugangsstärksten Herkunftsländer in SH: Afghanistan, Syrien, Irak, Jemen, Armenien, Iran*

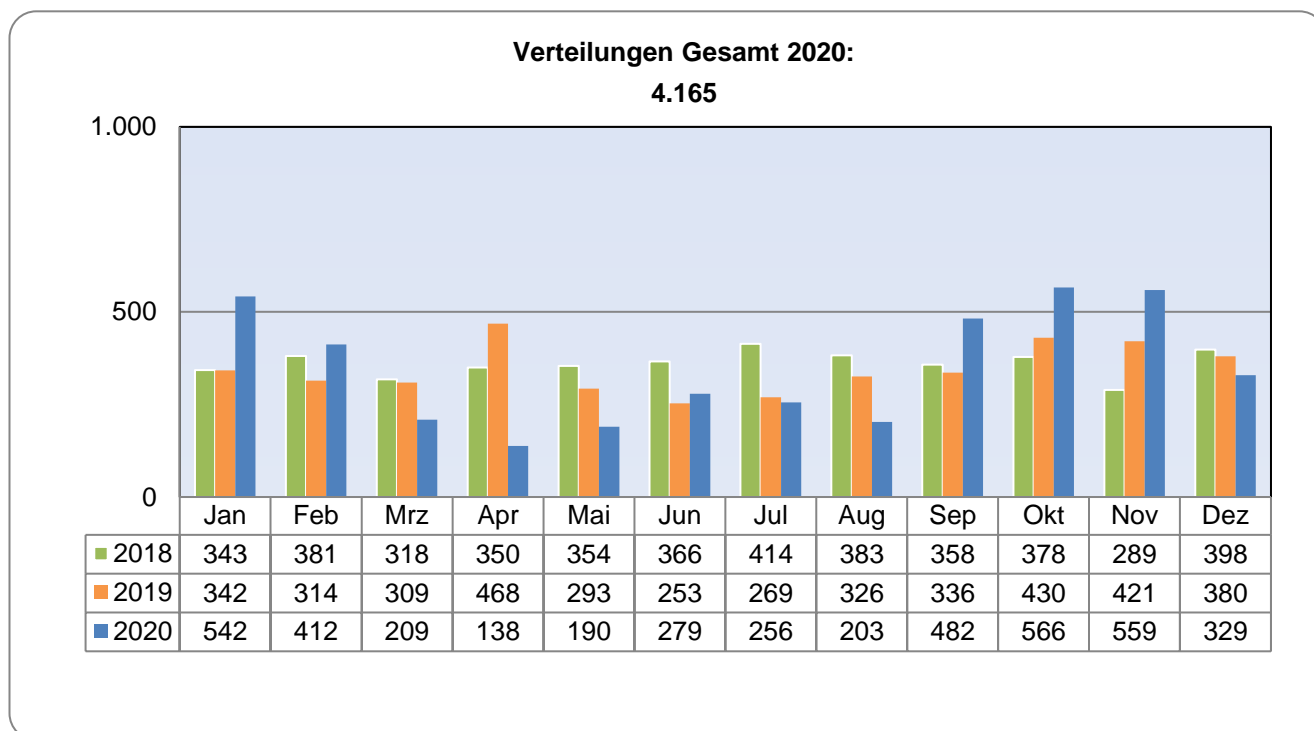


2.3 Übersicht der Landesunterkünfte (Kapazitäten, Belegungen)

Landesunterkunft	Kapazität (maximal)	Kapazität (aktuell)	Belegung	freie Plätze	freie Plätze (in %)
Neumünster	850	650	367	283	44 %
Boostedt	1.150	500	549	-49	-10 %
Rendsburg	1.000	600	536	64	11 %
Bad Segeberg	600	600	168	432	72 %
Gesamt	3.600	2.350	1.620	730	31 %

Stand: Letzter Tag des Berichtszeitraums; Abweichungen zwischen der Kapazität maximal und der Kapazität aktuell ergeben sich aus Umbau-/ Renovierungsmaßnahmen, Kontamination, Reinigungsbedarf, Familienbelegung etc.

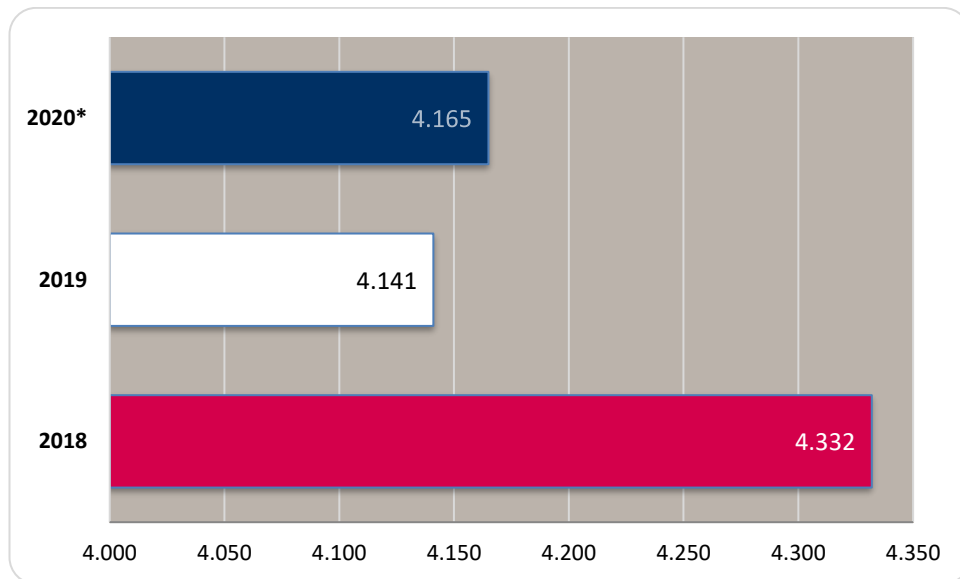
2.4 Verteilungen in die Kreise und kreisfreien Städte (gesamt)



Anpassungen der endgültigen Monatszahlen zu einem späteren Zeitpunkt sind möglich. Der Vergleich mit früheren Zuwanderungsberichten kann deshalb Differenzen aufweisen.

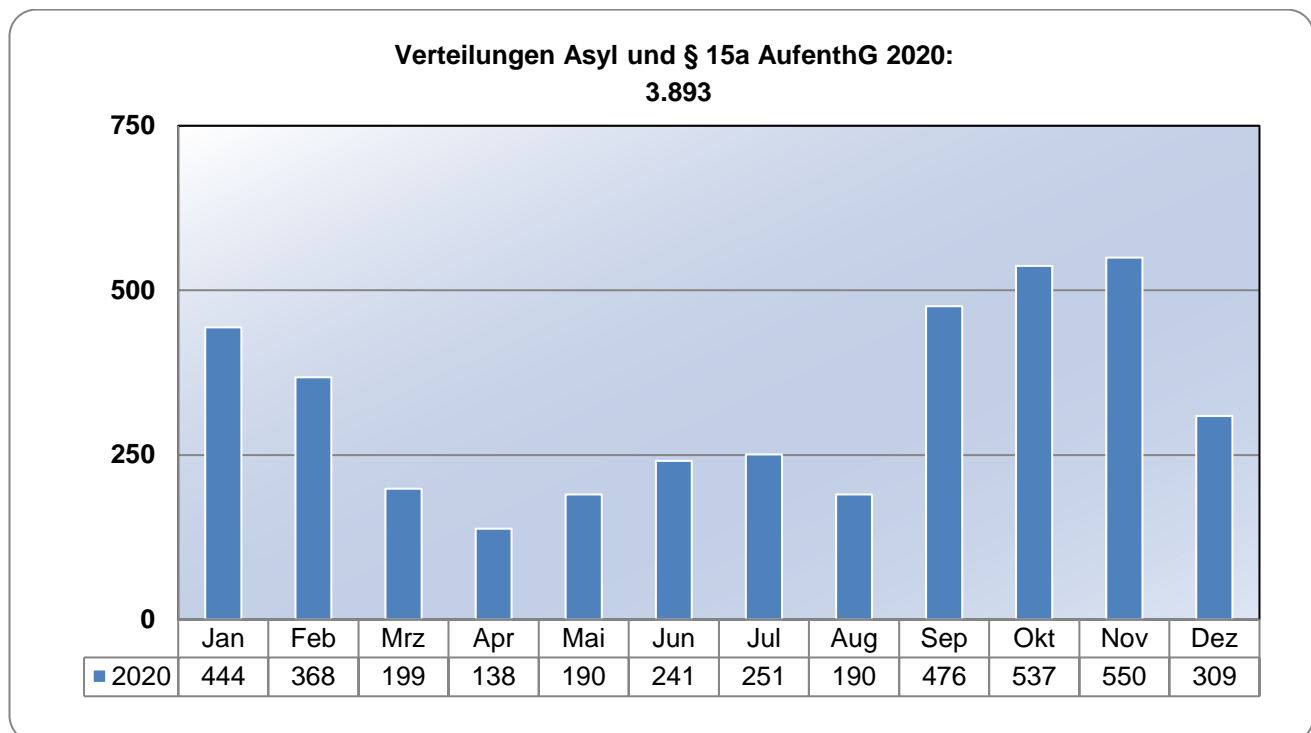
Erfasste Personengruppen: Asylsuchende, nachgeborene Kinder, Umverteilungen, Resettlement, humanitäre Aufnahmeprogramme, afghanische Ortskräfte, unerlaubt Eingereiste, Spätaussiedler und jüdische Zuwanderer.

2.5 Kreisverteilungen im Jahresvergleich 2018 – 2020 (gesamt)



Angaben in Personen

2.6 Verteilungen in die Kreise und kreisfreien Städte (Asyl und § 15a AufenthG)



Erfasste Personengruppen: Asylsuchende, nachgeborene Kinder, Umverteilungen, unerlaubt Eingereiste (gem. § 15a AufenthG)

3 Rückkehrmanagement in Schleswig-Holstein

Die folgenden Tabellen und Grafiken zeigen eine Jahresübersicht der Aufenthaltsbeendigungen in Schleswig-Holstein. Hierbei handelt es sich um Personen, die nach dem Dublin-Verfahren rücküberstellt, freiwillig ausgereist oder in das Herkunftsland bzw. aufnahmeverpflichtetes Drittland abgeschoben worden sind. Nachträgliche Erkenntnisse können zu Veränderungen bei den Werten der Vormonate führen. Die aktuellen Angaben können also von früheren Zuwanderungsberichten abweichen.

Im Berichtsmonat Oktober gab es 32 geförderte/unterstützte freiwillige Ausreisen, 27 Person wurde abgeschoben und 9 Rücküberstellungen nach dem Dublin-Verfahren wurden durchgeführt.

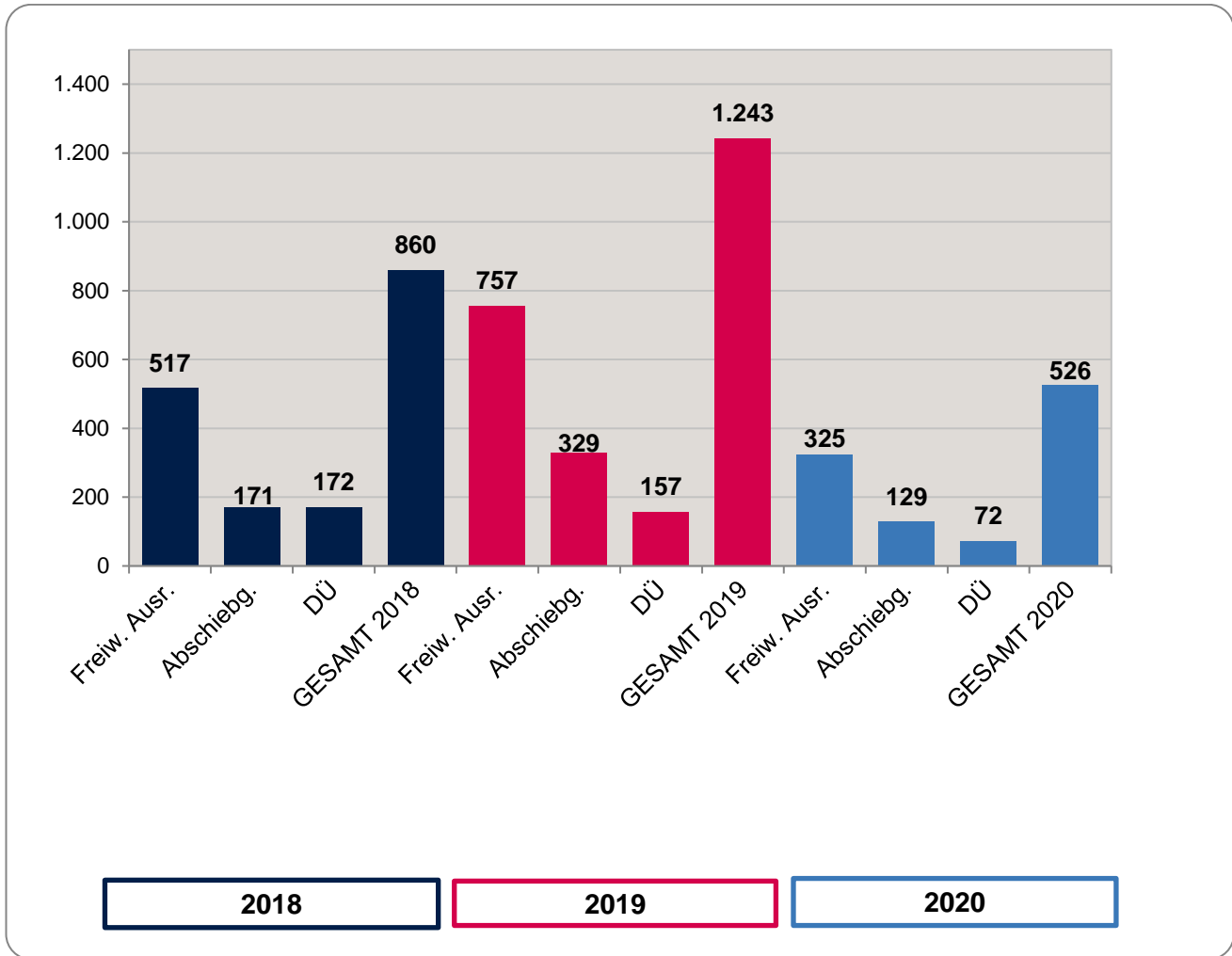
3.1 Aufenthaltsbeendigungen im Jahresvergleich

	Geförderte/unterstützte freiwillige Ausreisen		Abschiebungen in Herkunftsländer oder aufnahmeverpflichtete Drittländer ¹		Rücküberstellungen nach Dublinverfahren		Gesamt	
	Gesamt	Dezember	Gesamt	Dezember	Gesamt	Dezember	Gesamt	Dezember
2020	325	32	129	27	72	9	526	68
2019	757		329		157		1.243	
2018	517		171		172		860	

*Einschl. Personen mit Schutzstatus in einem anderen Land
Ohne Verfahren in Zuständigkeit der Bundespolizei
Einschließlich Amtshilfefälle für andere Bundesländer*

¹ *Einschließlich Bewilligungen nach REAG/GARP (IOM) 2017/2018*

3.2 Aufenthaltsbeendigungen im Jahresvergleich 2018 – 2020



3.3 Aufenthaltsbeendigungen nach Herkunftsländern 2018 - 2020

Herkunftsländer	freiwillige Ausreisen ohne IOM ¹			freiwillige Ausreisen mit IOM ¹			Abschiebungen (inkl. Intern. Schutzberechtigter in andere EU-Staaten)			Dublin-Rücküberstellungen			Ausreisen Gesamt		
	2018	2019	2020	2018	2019	2020	2018	2019	2020	2018	2019	2020	2018	2019	2020
Afghanistan	4	13	1	14	6		8	10	14	35	28	19	61	57	34
Ägypten								1						1	
Albanien	79	110	49	14	3		57	66	10	5	2		155	181	59
Algerien		3	1	4	5		1	4	5	1	4	5	6	16	11
Argentinien															
Armenien	16	21	54	39	91	23	31	91		12	7	1	98	210	78
Aserbajdschan	1				2		1	3			1		2	6	
Äthiopien		1		2					3	2	8	3	4	9	6
Australien			1												1
Bangladesch		1	1											1	1
Benin															
Bosnien-Herzegowina	5										1		5	1	
Brasilien	1	1	2				1						2	1	2
Bulgarien								2	2					2	2
China			2												2
Chile									2						2
Dominikanische Rep.			1												1
Ecuador															
Eritrea	1	2	1							8	5		9	7	1
Estland			2												2
Finnland															
Georgien	8	30	9	4	7	3	2	15	15			1	14	52	28
Ghana	2	4	2		1	2	1	2	2	1	2	1	4	9	7
Griechenland			1												1
Indien			1					3	4		1	4		4	9
Indonesien															
Irak	11	35	2	49	56	10	3	2	4	34	13	13	97	106	29
Iran	7	15	2	8	4	1	1	1	3	16	24	7	32	44	13
Israel								1						1	
Italien	2	4	1										2	4	1
Japan								1						1	
Jemen	1	1	1					1		14	2		15	4	1
Jordanien			7	1							1		1	1	7
Kanada															
Kamerun											1			1	
Kenia		1												1	
Kasachstan		1							2					1	2
Kirgistan		1												1	
Kolumbien															
Kongo		1												1	
Korea															
Kuba			1												1
Kosovo	15	8	14	7	3		11	22	7		5		33	38	21
Israel															
Lettland		1						1	1					2	1
Libanon	6	1		1				1			2		7	4	
Liberia															
Libyen			2				1	1	1	1	3	1	2	4	4
Litauen		1					1	3					1	4	
Luxemburg		1												1	
Mali							1						1		
Malaysia		1												1	
Marokko	1	4	1	2	1		1	11		1	2	1	5	18	2
Mazedonien	49	79	6	11	1		8	3					68	83	6
Nordmazedonien			26						16			3			
Mauritius								1						1	
Mexiko															
Moldau	3	2											3	2	
Montenegro	9	17	1					1			1		9	19	1
Nepal		1												1	
Namibia	1												1		
Neuseeland															
Niederlande							1	1					1	1	
Nigeria		10	2						1	2	7	1	2	17	4
Norwegen															

Einschl. Personen mit Schutzstatus in einem anderen Land

Quelle: IOM, ABH, LfA

Herkunftsland und Zielland können differieren

Herkunftsländer	freiwillige Ausreisen ohne IOM ¹			freiwillige Ausreisen mit IOM ¹			Abschiebungen (inkl. Intern. Schutzberechtigter in andere EU-Staaten)			Dublin-Rücküberstellungen			Ausreisen Gesamt			
	2018	2019	2020	2018	2019	2020	2018	2019	2020	2018	2019	2020	2017	2018	2019	2020
Pakistan							1	2					5	1	2	
Peru		1											5		1	
Philippinen	7		1											7		1
Portugal													2			
Polen	1	1					2	7	8					3	8	8
Rumänien		3					3	3	3				2	3	6	3
Russische Föderation	12	21	10	29	15	6	16	10	1	18	15	9	113	75	61	26
Saudi-Arabien	2	1												2	1	
Schweden									1				2			1
Schweiz									1				3			1
Senegal										1				1		
Serbien	48	104	35	14	1		12	33	6				273	74	138	41
Sierra Leone													1			
Slowakei	1						1							2		
Somalia		1	2					1		8	10	1	17	8	12	3
Spanien																
Südafrika		1													1	
Staatenlos								1		2				2	1	
Syrien	10	12	4	2	13		4	15	2	8	9	1	39	24	49	7
Tansania													7			
Tadschikistan			1													1
Tschechische Republik		2						1							3	
Thailand	1	1	3										2	1	1	3
Tunesien		1	1						2		1		11		2	3
Türkei	6	13	14	1	4		1	6	12	3	2	1	38	11	25	27
Ukraine	2	4	3	2	2	1			1				27	4	6	5
Uruguay			1													1
Ungarn			1													1
ungeklärt		2	2										4		2	2
Usbekistan													1			
Vereinigte Staaten			1										3			1
Vietnam	1	2	2				1	2					4	2	4	2
Weißrussland		1	2										4		1	2
Venezuela			2													2
Mauritius																
Gesamt	313	542	279	204	215	46	171	329	129	172	157	72	2.106	860	1.243	526

¹ Mit dem humanitären Förderprogramm REAG/GARP unterstützen Bund und Länder die Menschen bei ihrer freiwilligen Ausreise; die Internationale Organisation für Migration (IOM) organisiert und betreut die Ausreise

4 Relevante Links

- **Informationen der Landesregierung zur Zuwanderung in Schleswig-Holstein**
<https://schleswig-holstein.de/DE/Themen/Z/zuwanderung.html>
- **Landesregierung Schleswig-Holstein**
www.schleswig-holstein.de/DE/Landesregierung/landesregierung_node.html
- **Bundesamt für Migration und Flüchtlinge**
https://www.bamf.de/DE/Startseite/startseite_node.html
- **ZBBS – Zentrale Bildungs- und Beratungsstelle für Migrantinnen und Migranten e.V.**
www.zbbs-sh.de
- **IQ Netzwerk Schleswig-Holstein**
www.iq-netzwerk-sh.de
- **Flüchtlingsrat Schleswig-Holstein e. V.**
www.frsh.de/home
- **AWO – Interkulturelle Arbeit**
www.awo-sh.de/main/awo-interkulturell/
- **Flucht und Migration – Diakonisches Werk Schleswig-Holstein**
www.diakonie-sh.de/unsere-themen/flucht-und-migration
- **Migration & Flucht: Der Paritätische Schleswig-Holstein**
<https://www.paritaet-sh.org/themen/migration-flucht.html>
- **DRK: Migration und Integration - Migration**
www.drk-sh.de/angebote/migration-und-integration/migration.html
- **Türkische Gemeinde in Schleswig-Holstein e.V.**
<http://tqsh.de>

