

Zuwanderung in Schleswig-Holstein

Monatlicher Bericht

Oktober 2018

Inhaltsverzeichnis

1	Aktuelle Informationen.....	3
2	Aufnahme und Verteilungen.....	3
2.1	Aufnahme über das Landesamt für Ausländerangelegenheiten 2018 (§ 52 AsylG)	3
2.2	Folgeantragsteller im Jahresvergleich 2017/2018	4
2.3	Gesamtzugang im Jahresvergleich 2010 – 2018	4
2.4	Herkunftsländer, Bleibeperspektive und Asylsuchende nach Geschlecht und Alter	5
2.5	Zugang nach Herkunftsländern	5
2.5.1	Das Jahr 2018	5
2.5.2	Im Vergleich 2017	6
2.5.3	Im Vergleich 2016	6
2.5.4	Im Vergleich 2015	7
2.6	Übersicht Landesunterkünfte (Kapazitäten, Belegungen).....	7
2.7	Verteilungen in die Kreise und kreisfreien Städte (gesamt).....	8
2.8	Kreisverteilungen im Jahresvergleich 2010 – 2018 (gesamt)	8
2.9	Verteilungen in die Kreise und kreisfreien Städte (Asyl und § 15a AufenthG)	9
3	Rückkehrmanagement in Schleswig-Holstein	10
3.1	Aufenthaltsbeendigungen im Jahresvergleich	10
3.2	Aufenthaltsbeendigungen im Jahresvergleich 2016 – 2018.....	10
3.3	Aufenthaltsbeendigungen nach Herkunftsländern 2017/2018.....	11
4	Relevante Links	13

1 Aktuelle Informationen

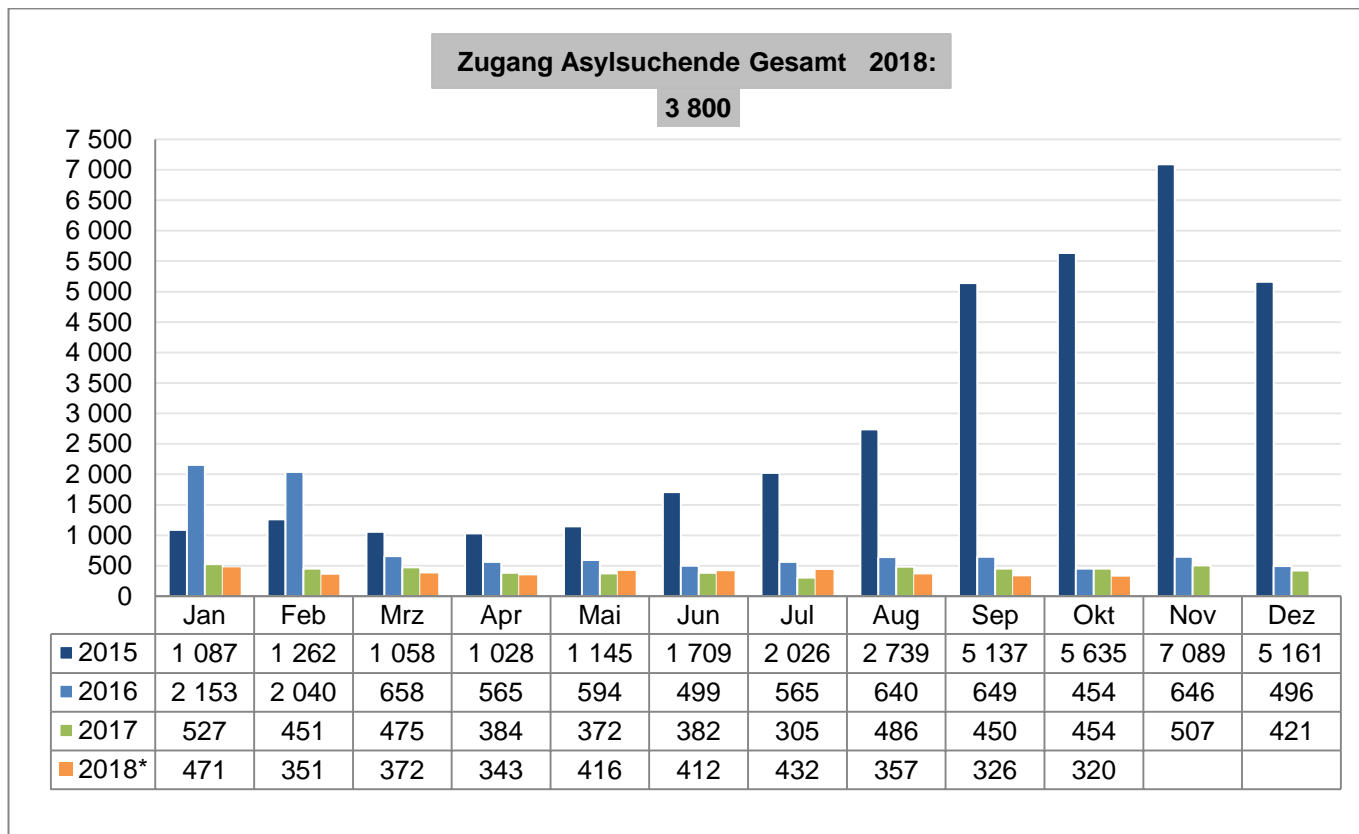
Das Ministerium für Inneres, ländliche Räume und Integration (MILI) wird zum Jahresende 2018 das Hilfs- und Vernetzungsportal „ich-helfe.sh“ abschalten und die Daten löschen. Dazu veranlasst haben zum einen Vorschriften der Datenschutzgrundverordnung, zum anderen werden seit über einem Jahr auf der Plattform keine nennenswerten Einträge mehr verzeichnet. Eine Information über die geplante Abschaltung hatten die dort eingetragenen Initiativen, Einrichtungen und Organisationen bereits im Sommer erhalten.

Seit dem Start am 5. November 2015 haben 97 Benutzer aus 67 Kommunen mit 109 Einträgen zum Erfolg dieses Portals beigetragen. Das MILI bedankt sich bei allen, die mit ihrer Initiative oder ihrem Hilfesuch zur Flüchtlingshilfe dabei waren.

2 Aufnahme und Verteilungen

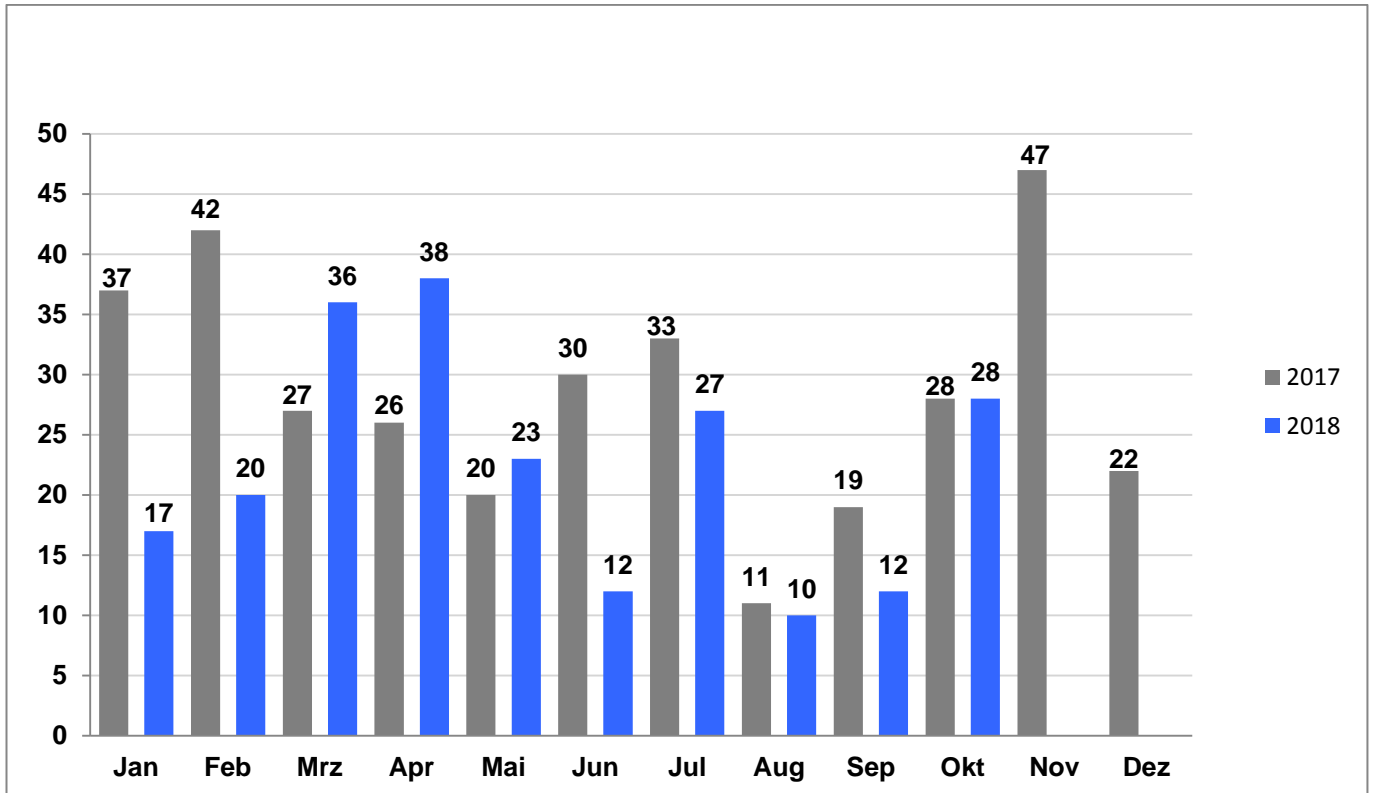
2.1 Aufnahme über das Landesamt für Ausländerangelegenheiten 2018 (§ 52 AsylG)

Die nachstehenden Grafiken und Tabellen beziehen sich auf Asylsuchende, die in den Erstaufnahmeeinrichtungen in Schleswig-Holstein nach „EASY“ registriert wurden und für deren Aufnahme das Land zuständig ist.



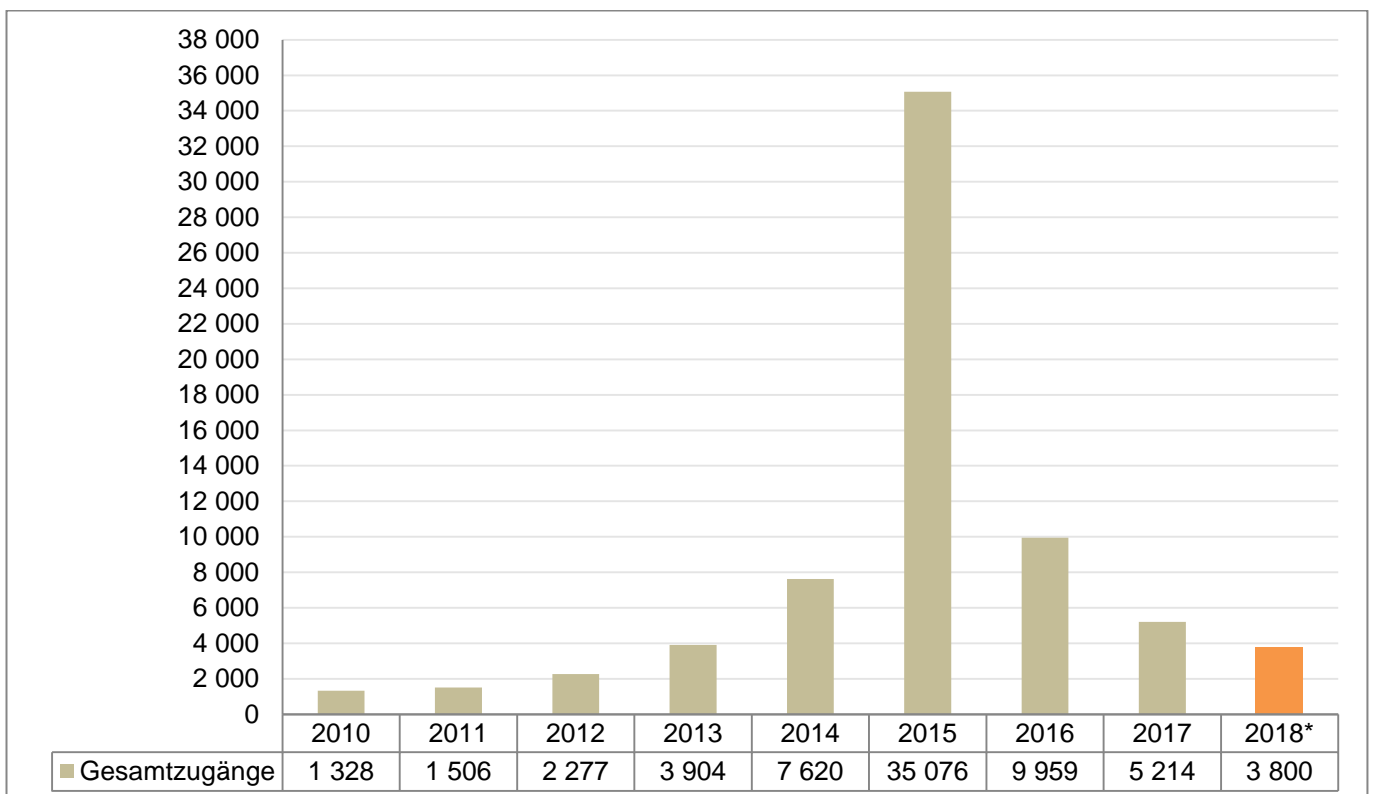
* Ggf. Anpassungen der endgültigen Monatszahlen zum späteren Zeitpunkt

2.2 Folgeantragsteller im Jahresvergleich 2017/2018



Diese Personen sind in der Erstaufnahmeeinrichtung wohnverpflichtet

2.3 Gesamtzugang im Jahresvergleich 2010 – 2018



* Erfassung vom 01.01. bis Ende des Berichtszeitraums

2.4 Herkunftsländer, Bleibeperspektive und Asylsuchende nach Geschlecht und Alter

Jahr	Sechs zugangsstärkste Herkunftsländer	Sichere Herkunftsländer (Westbalkan)		Gute Bleibeperspektive*		Asylsuchende nach Geschlecht und Alter (%)			
		Personen	Anteil an Gesamtzugang (%)	Personen	Anteil an Gesamtzugang (%)	männl.	weibl.	männl.	weibl.
						Erwachsene		Kinder unter 18 Jahren	
2018**	Afghanistan, Irak, Syrien, Iran, Jemen, Türkei	139	3,66	2 172	57,16	44,50	25,71	15,63	14,16
2017	Afghanistan, Syrien, Irak, Jemen, Armenien, Iran	284	5,45	2 424	46,49	32,11	19,29	32,55	16,05
2016	Syrien, Irak, Afghanistan, Armenien, Russ. Föderation, Iran	299	3,00	3 280	32,94	39,29	26,01	18,42	16,25
2015	Syrien, Irak, Afghanistan, Armenien, Iran, Russ. Föderation	4 305	12,27	22 095	62,99	51,30	19,30	17,25	12,14

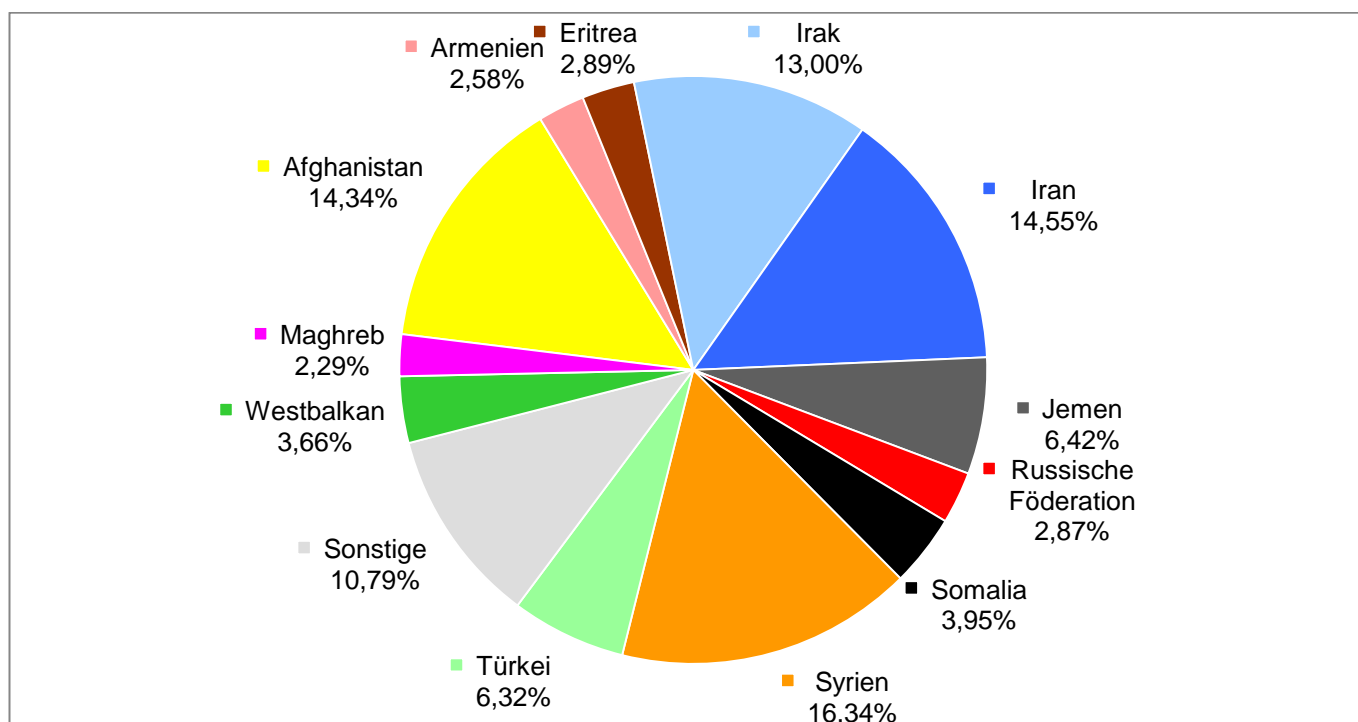
* Jahr 2015: Eritrea, Irak, Iran, Syrien -sog. A-Cluster-; Jahr 2016: Eritrea, religiöse Minderheiten Irak, Syrien; Jahr 2017 bis 06/2018: Eritrea, religiöse Minderheiten Irak, Iran, Somalia, Syrien; Jahr ab 07/2018: Eritrea, Irak, Iran, Jemen, Somalia, Syrien

– Personen aus HKL mit Zugangsberechtigung zu Integrationskursen (außer Jemen) –

** Erfassung vom 01.01. bis Ende des Berichtszeitraums

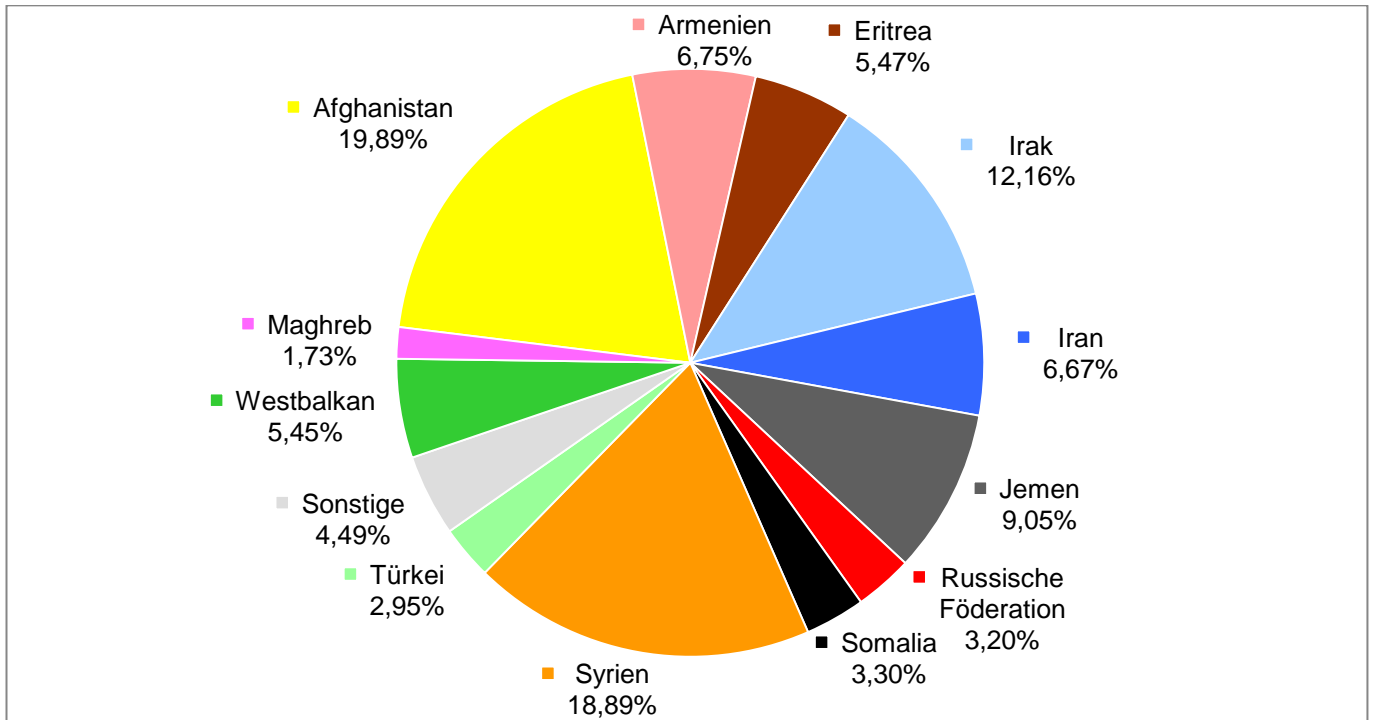
2.5 Zugang nach Herkunftsländern

2.5.1 Das Jahr 2018

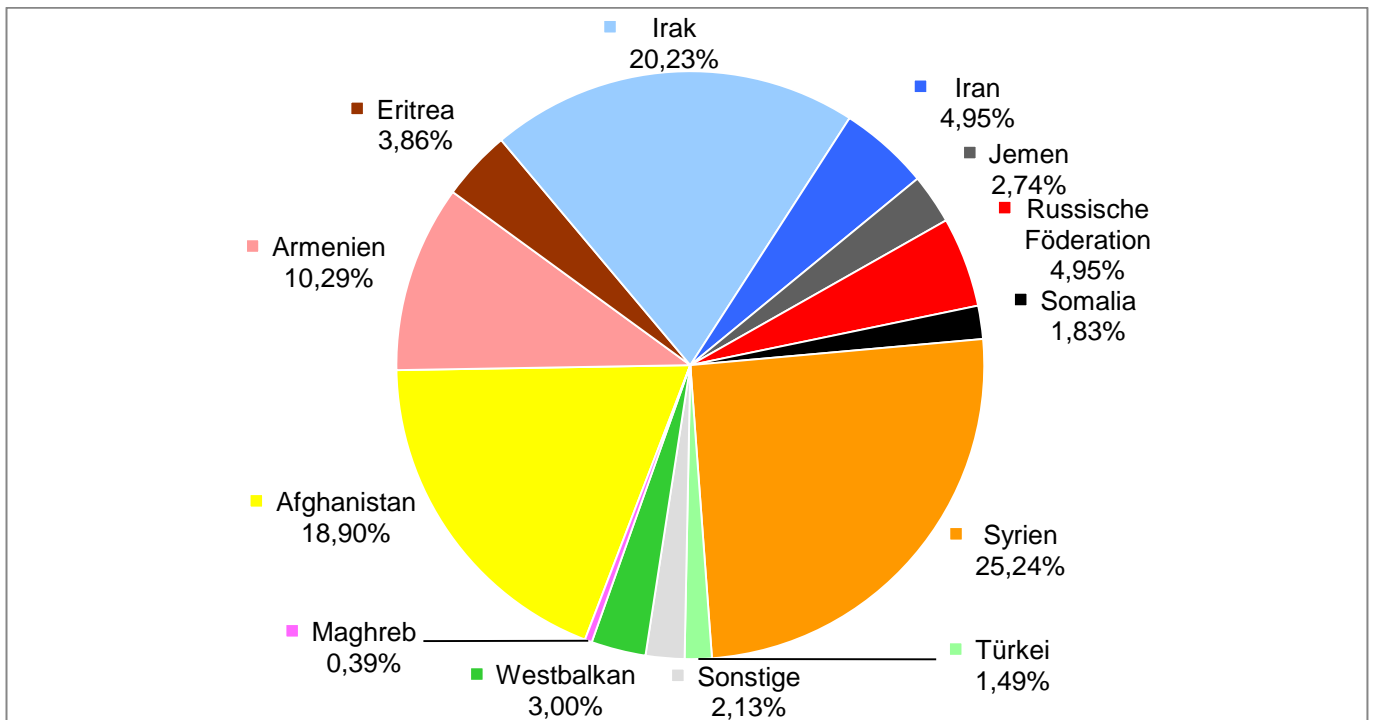


Erfassung vom 01.01. bis Ende des Berichtszeitraumes

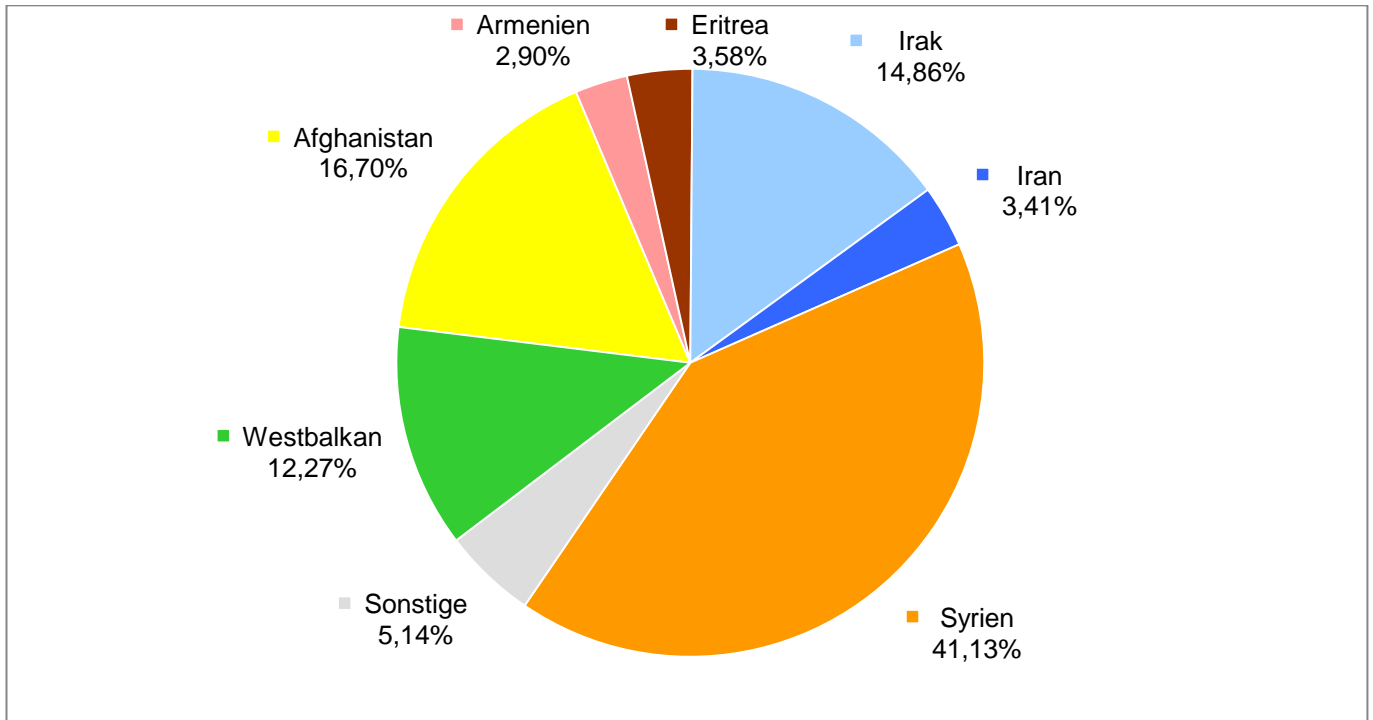
2.5.2 Im Vergleich 2017



2.5.3 Im Vergleich 2016



2.5.4 Im Vergleich 2015

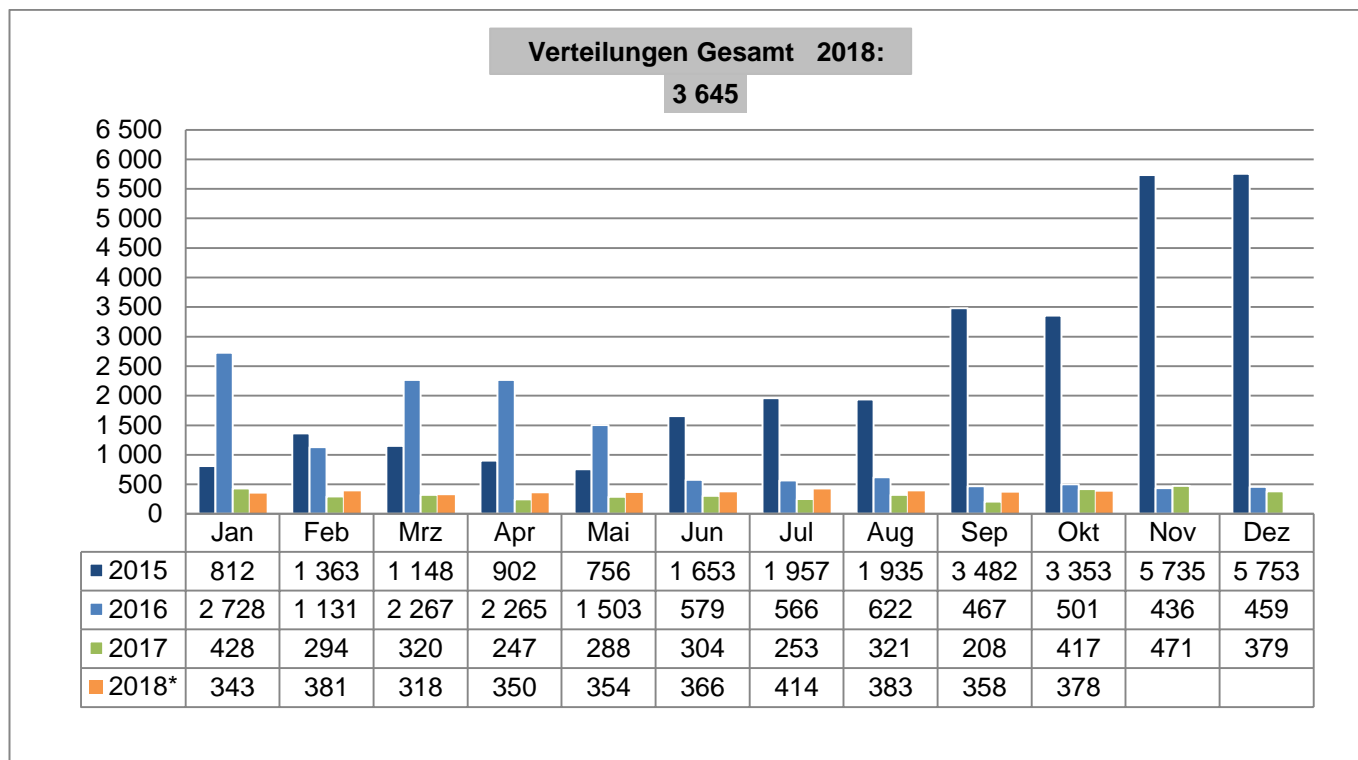


2.6 Übersicht Landesunterkünfte (Kapazitäten, Belegungen)

Landesunterkunft	Kapazität (maximal)	Kapazität (aktuell)	Belegung	freie Plätze	freie Plätze (in %)
Neumünster	850	772	675	97	13 %
Boostedt	2 000	1 675	1 206	469	28 %
Gesamt	2 850	2 447	1 881	566	23 %

Stand: Letzter Tag des Berichtszeitraums; Abweichungen zwischen der Kapazität maximal und der Kapazität aktuell ergeben sich aus Umbau-/ Renovierungsmaßnahmen, Kontamination, Reinigungsbedarf, Familienbelegung etc.

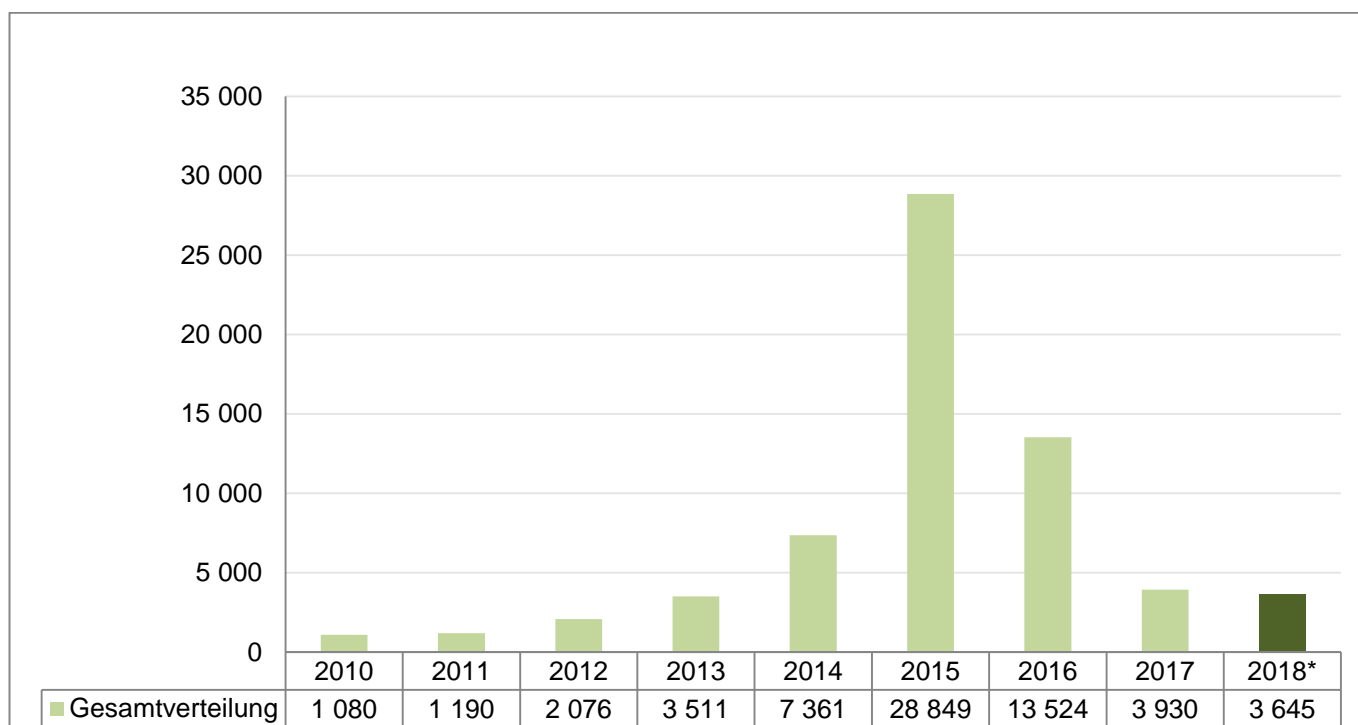
2.7 Verteilungen in die Kreise und kreisfreien Städte (gesamt)



* Ggf. Anpassungen der endgültigen Monatszahlen zum späteren Zeitpunkt

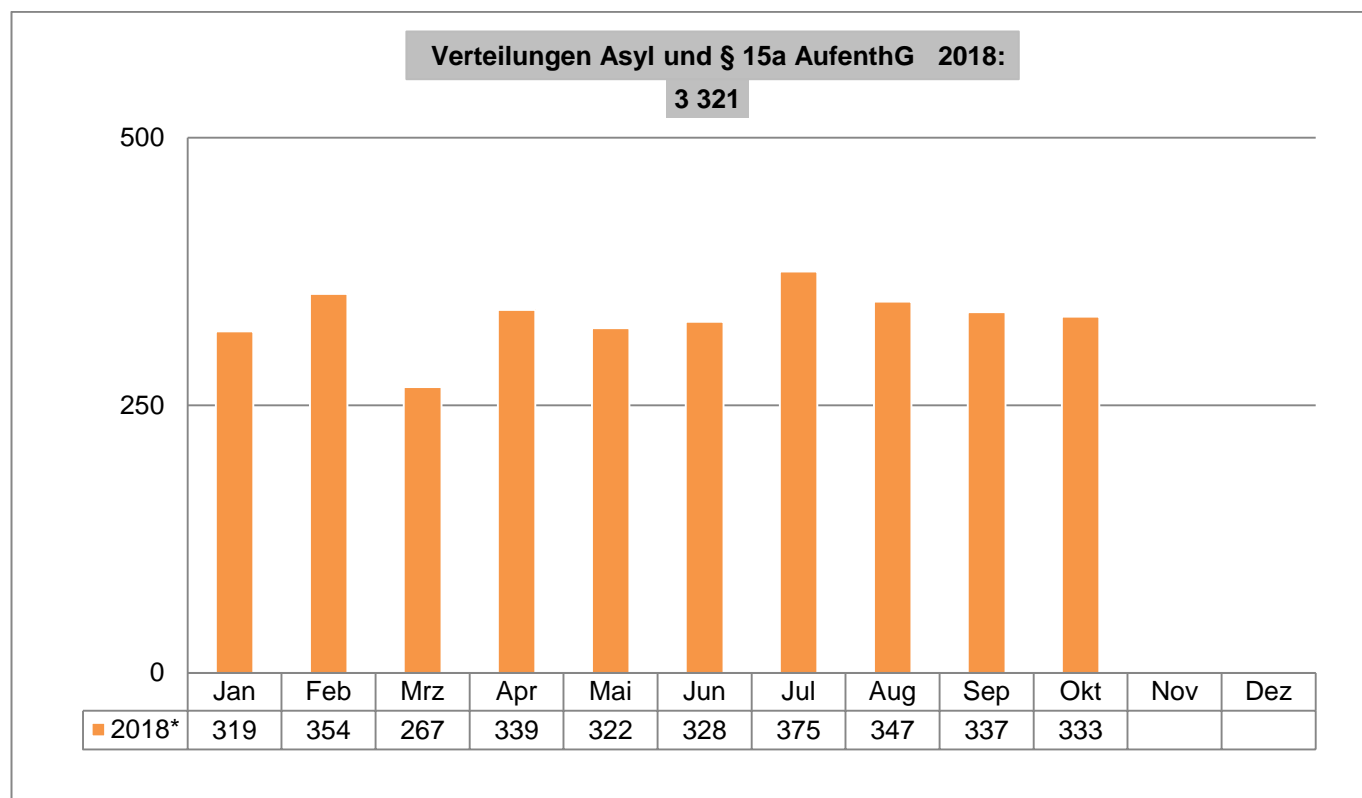
Erfasste Personengruppen: Asylsuchende, nachgeborene Kinder, Umverteilungen, Resettlement, humanitäre Aufnahmeprogramme, afghanische Ortskräfte, unerlaubt Eingereiste, Spätaussiedler und jüdische Zuwanderer

2.8 Kreisverteilungen im Jahresvergleich 2010 – 2018 (gesamt)



* Erfassung vom 01.01. bis Ende des Berichtszeitraums

2.9 Verteilungen in die Kreise und kreisfreien Städte (Asyl und § 15a AufenthG)



* Erfassung vom 01.01. bis Ende des Berichtszeitraums

Erfasste Personengruppen: Asylsuchende, nachgeborene Kinder, Umverteilungen, unerlaubt Eingereiste (gem. § 15a AufenthG)

3 Rückkehrmanagement in Schleswig-Holstein

Die folgenden Tabellen und Grafiken zeigen eine Jahresübersicht der Aufenthaltsbeendigungen in Schleswig-Holstein. Hierbei handelt es sich um Personen, die nach dem Dublinverfahren rücküberstellt, freiwillig ausgereist oder in das Herkunftsland bzw. aufnahmeverpflichtetes Drittland abgeschoben worden sind.

3.1 Aufenthaltsbeendigungen im Jahresvergleich

Jahr	Geförderte/unterstützte freiwillige Ausreisen**	Abschiebungen in Herkunftsländer oder aufnahmeverpflichtete Drittländer***	Rücküberstellungen nach Dublinverfahren	Gesamt
2018*	490	138	135	763
2017	1 629	338	139	2 106
2016	1 984	840	132	2 956
2015	1 309	570	35	1 914
2014	297	223	65	585
2013	208	215	31	454

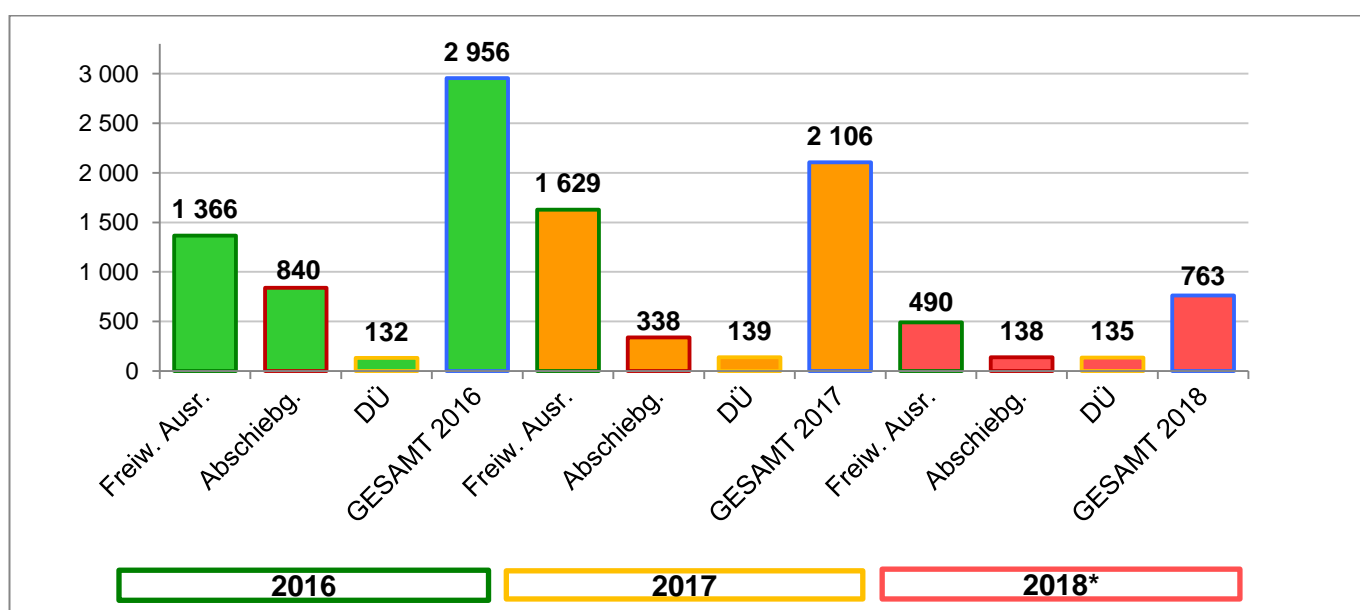
Ohne Verfahren in Zuständigkeit der Bundespolizei

* Erfassung vom 01.01. bis Ende des Berichtszeitraums

** Einschl. Bewilligungen nach REAG/GARP (IOM) 2017/2018

*** Einschl. Amtshilfefälle für andere Bundesländer

3.2 Aufenthaltsbeendigungen im Jahresvergleich 2016 – 2018



* Erfassung vom 01.01. bis Ende des Berichtszeitraums

3.3 Aufenthaltsbeendigungen nach Herkunftsländern 2017/2018

Herkunftsländer	freiwillige Ausreisen ohne IOM*		freiwillige Ausreisen mit IOM*		Abschiebungen		Dublin-Rücküberstellungen		Ausreise	Ausreise
	2017	2018**	2017	2018**	2017	2018**	2017	2018**	Gesamt 2017	Gesamt 2018**
Afghanistan	13	3	41	14	5	8	23	22	82	47
Ägypten	1				1		2		4	
Albanien	249	75	116	14	79	54	1	5	445	148
Algerien	1			4	4	1	3	1	8	6
Argentinien	1								1	
Armenien	27	13	69	39	12	23	10	11	118	86
Aserbaidshjan	6	1				1			6	2
Äthiopien				2				2		4
Australien	1								1	
Bosnien-Herzegowina	2	5	4		1				7	5
Brasilien	3	1				1			3	2
Bulgarien	2				1				3	
China	31								31	
Dominikanische Rep.	2								2	
Ecuador	1								1	
Eritrea		1			3		12	8	15	9
Finnland					1				1	
Georgien	5	7	2	4	2	1			9	12
Ghana	1	2						1	1	3
Indien	5		1						6	
Indonesien	1								1	
Irak	26	10	137	49	1	3	23	31	187	93
Iran	10	7	50	8	1	1	8	12	69	28
Italien		2								2
Japan	5								5	
Jemen		1					11	13	11	14
Jordanien	2			1					2	1
Kanada	1								1	
Kasachstan	1								1	
Kolumbien	1								1	
Korea	3								3	
Kosovo	140	14	72	7	82	10	4		298	31
Libanon		6								6
Liberia	1								1	
Libyen						1				1
Litauen	1				2	1	3		6	1
Mali						1				1
Marokko	1	1		2	1		1	1	3	4
Mazedonien	148	48	20	11	24	3			192	62
Mexiko	1								1	
Moldau		3			1				1	3
Montenegro	6	5	6						12	5
Namibia		1								1
Neuseeland	1								1	
Niederlande						1				1
Nigeria	3							1	3	1
Norwegen								1		1

Herkunftsländer	freiwillige Ausreisen ohne IOM*		freiwillige Ausreisen mit IOM*		Abschiebungen		Dublin-Rücküberstellungen		Ausreise	Ausreise
	2017	2018**	2017	2018**	2017	2018**	2017	2018**	Gesamt 2017	Gesamt 2018**
Pakistan	3		2						5	
Peru	5								5	
Philippinen		7								7
Portugal	1				1				2	
Polen						1				1
Rumänien					2	2			2	2
Russische Föderation	31	11	72	28	1	7	9	5	113	51
Saudi-Arabien		2								2
Schweden	2								2	
Schweiz	3								3	
Senegal								1		1
Serbien	151	44	29	14	93	11			273	69
Sierra Leone					1				1	
Slowakei		1				1				2
Somalia					6		11	8	17	8
Staatenlos								2		2
Syrien	21	10	1		9	4	8	8	39	22
Tansania							7		7	
Thailand	2	1							2	1
Tunesien	5				4		2		11	
Türkei	30	6	7	1		1	1	2	38	10
Ukraine	19	2	8	2					27	4
ungeklärt	4								4	
Usbekistan	1								1	
Vereinigte Staaten	2		1						3	
Vietnam	4					1			4	1
Weißrussland	4								4	
Gesamt	991	290	638	200	338	138	139	135	2 106	763

Quelle: IOM, ABH, LfA

Das Herkunftsland und das Zielland können auseinanderfallen

* Mit dem humanitären Förderprogramm REAG/GARP unterstützen Bund und Länder die Menschen bei ihrer freiwilligen Ausreise; die Internationale Organisation für Migration (IOM) organisiert und betreut die Ausreise

** Erfassung vom 01.01. bis Ende des Berichtszeitraums

4 Relevante Links

- **Informationen für Flüchtlinge, haupt- und ehrenamtlich Engagierte sowie die Öffentlichkeit**
www.schleswig-holstein.de/DE/Schwerpunkte/InformationenFluechtlinge/DeutschLernen/DL1_Deutsch_lernen.html
- **Landesregierung Schleswig-Holstein**
www.schleswig-holstein.de/DE/Landesregierung/landesregierung_node.html
- **Bundesamt für Migration und Flüchtlinge**
www.bamf.de/DE/Startseite/startseite-node.html
- **ZBBS – Zentrale Bildungs- und Beratungsstelle für Migrantinnen und Migranten e.V.**
www.zbbs-sh.de
- **IQ Netzwerk Schleswig-Holstein**
www.iq-netzwerk-sh.de
- **Flüchtlingsrat Schleswig-Holstein e. V.**
www.frsh.de
- **AWO – Interkulturelle Arbeit**
www.awo-sh.de/de/migration/awo-interkulturell.html
- **Flucht und Migration – Diakonisches Werk Schleswig-Holstein**
www.diakonie-sh.de/unsere-themen/flucht-und-migration
- **Migration & Flucht: Der Paritätische Schleswig-Holstein**
www.paritaet-sh.org/themen/migration-flucht
- **Wir helfen Ihnen » Hilfe für Migranten: DRK-Landesverband Schleswig-Holstein**
www.drk-sh.de/wir-helfen-ihnen/hilfe-migranten.html

