

Zuwanderung in Schleswig-Holstein

Monatlicher Bericht Oktober 2017

Inhaltsverzeichnis

1	Aktuelle Informationen	3
1.1	Deutscher Integrationspreis 2018	3
2	Aufnahme und Verteilungen.....	4
2.1	Aufnahme über das Landesamt für Ausländerangelegenheiten 2017 (§52 AsylG)	4
2.2	Folgeantragsteller	4
2.3	Gesamtzugang im Jahresvergleich 2010 – 2017	5
2.4	Herkunftsländer, Bleibeperspektive und Asylsuchende nach Geschlecht und Alter	5
2.5	Zugang nach Herkunftsländern 2017	6
	Im Vergleich 2016	6
	Im Vergleich 2015	6
2.6	Übersicht Landesunterkünfte (Kapazitäten, Belegungen)	7
2.7	Verteilungen in die Kreise und kreisfreien Städte	
2.8	Kreisverteilungen im Jahresvergleich 2010-2017	
3	Rückkehrmanagement in Schleswig-Holstein	8
3.1	Aufenthaltsbeendigungen im Jahresvergleich*	8
3.2	Aufenthaltsbeendigungen nach Herkunftsländern	9

Oktober 2017

Zuwanderung



Ministerium für Inneres, ländliche Räume und Integration des Landes Schleswig-Holstein Flüchtlinge in Schleswig-Holstein – Refugees Welcome. Informationen für Flüchtlinge, haupt- und ehren-amtliche Engagierte sowie die Öffentlichkeit www.willkommen.schleswig-holstein.de
Servicestelle zu Fragen der kommunalen Unterbringung: 0431/988-4444 fluechtlingshilfe@im.landsh.de
www.landesregierung.schleswig-holstein.de Marktportal Bauen in Schleswig-Holstein – Erleichtertes Bauen:
www.erleichtertes-bauen.de

1 Aktuelle Informationen

1.1 Deutscher Integrationspreis 2018

Der Deutsche Integrationspreis geht in die zweite Runde! Bis zum 27.11. sucht die Gemeinnützige Hertie-Stiftung wieder nach innovativen Ideen, die die gesellschaftliche Teilhabe oder die demokratische Beteiligung Geflüchteter fördern und damit den gesellschaftlichen Zusammenhalt stärken. Der Preis besteht aus zwei Teilen: dem Crowdfunding-Contest und der Auszeichnung. Bis zu 150.000 Euro Stiftungsförderung wird in einem Crowdfunding-Contest an diejenigen vergeben, die die meisten Menschen für Ihre Idee gewinnen konnten. Unter allen Contest-Gewinnern wählt eine Jury, die Träger des Deutschen Integrationspreises 2018 aus. Für die Finanzierung und die Preisgelder stellt die Hertie-Stiftung gemeinsam mit dem Stifterverband insgesamt 250.000 Euro bereit. 2018 wird der Deutsche Integrationspreis von der Initiative Integration durch Bildung des Stifterverbandes für die Deutsche Wissenschaft e.V. gefördert. Insbesondere werden Bewerbungen von Menschen mit eigener Flucht- oder Migrationserfahrung begrüßt. Unter diesem Link können Bewerbungen eingereicht werden: <http://deutscher-integrationspreis.de/projekt-einreichen>

Oktober 2017

Zuwanderung

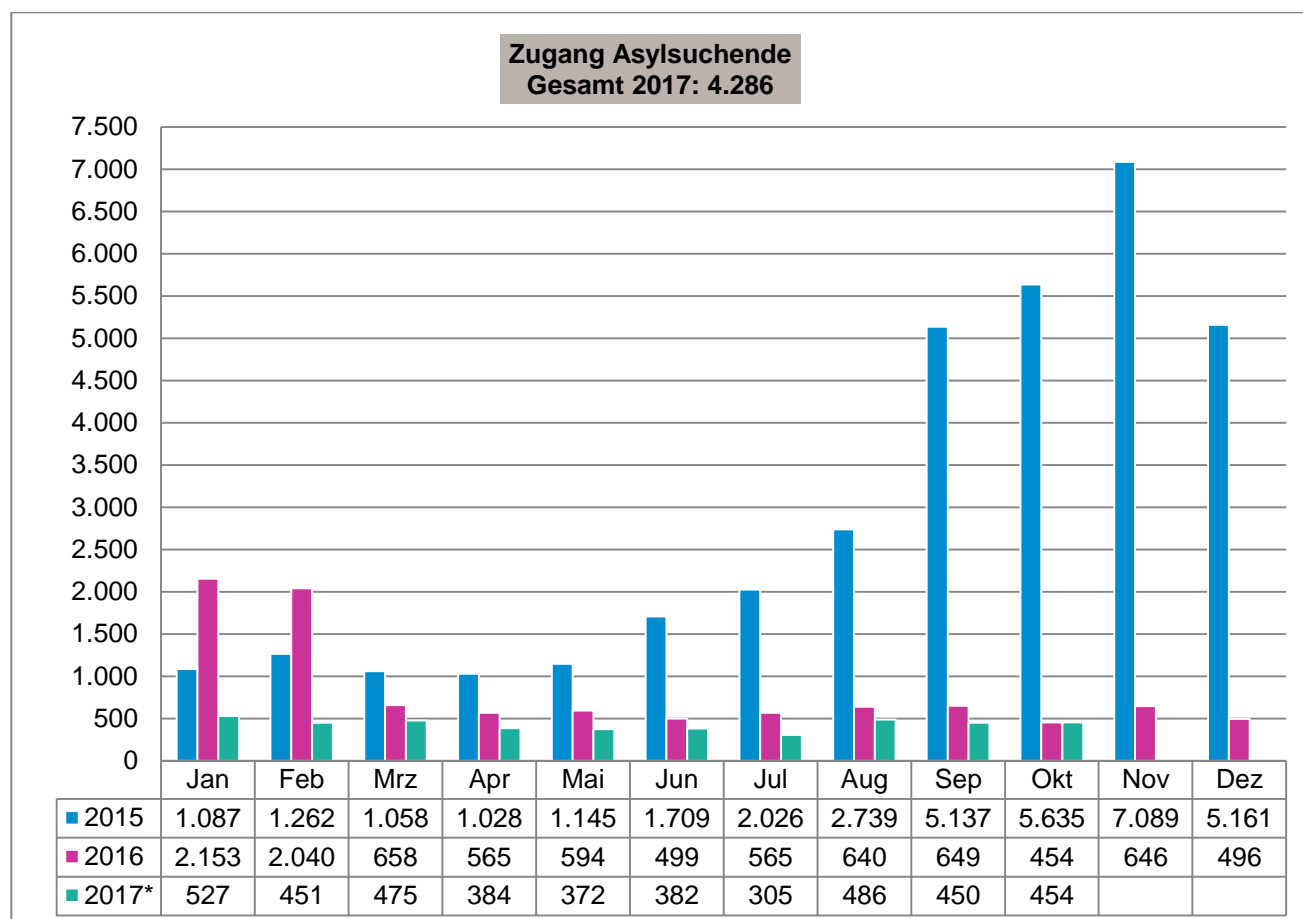


Ministerium für Inneres, ländliche Räume und Integration des Landes Schleswig-Holstein Flüchtlinge in Schleswig-Holstein – Refugees Welcome. Informationen für Flüchtlinge, haupt- und ehren-amtliche Engagierte sowie die Öffentlichkeit www.willkommen.schleswig-holstein.de
Servicestelle zu Fragen der kommunalen Unterbringung: 0431/988-4444 fluechtlingshilfe@im.landsh.de
www.landesregierung.schleswig-holstein.de Marktportal Bauen in Schleswig-Holstein – Erleichtertes Bauen:
www.erleichtertes-bauen.de

2 Aufnahme und Verteilungen

2.1 Aufnahme über das Landesamt für Ausländerangelegenheiten 2017 (§52 AsylG)

Die nachstehende Grafik zeigt den Zugang der Asylsuchenden, die in den Erstaufnahmeeinrichtungen in Schleswig-Holstein „EASY“ registriert wurden und für deren Aufnahme das Land zuständig ist.



Quelle: LfA / *ggf. Anpassungen der endgültigen Monatszahlen zum späteren Zeitpunkt

2.2 Folgeantragsteller

Jan	Feb	Mrz	Apr	Mai	Jun	Jul	Aug	Sep	Okt	Nov	Dez	Gesamt*	Anteil an Gesamtzugang (%)
37	42	27	26	20	30	33	11	19	28			273	6,37

Quelle: LfA *Personen sind in der Erstaufnahmeeinrichtung wohnverpflichtet

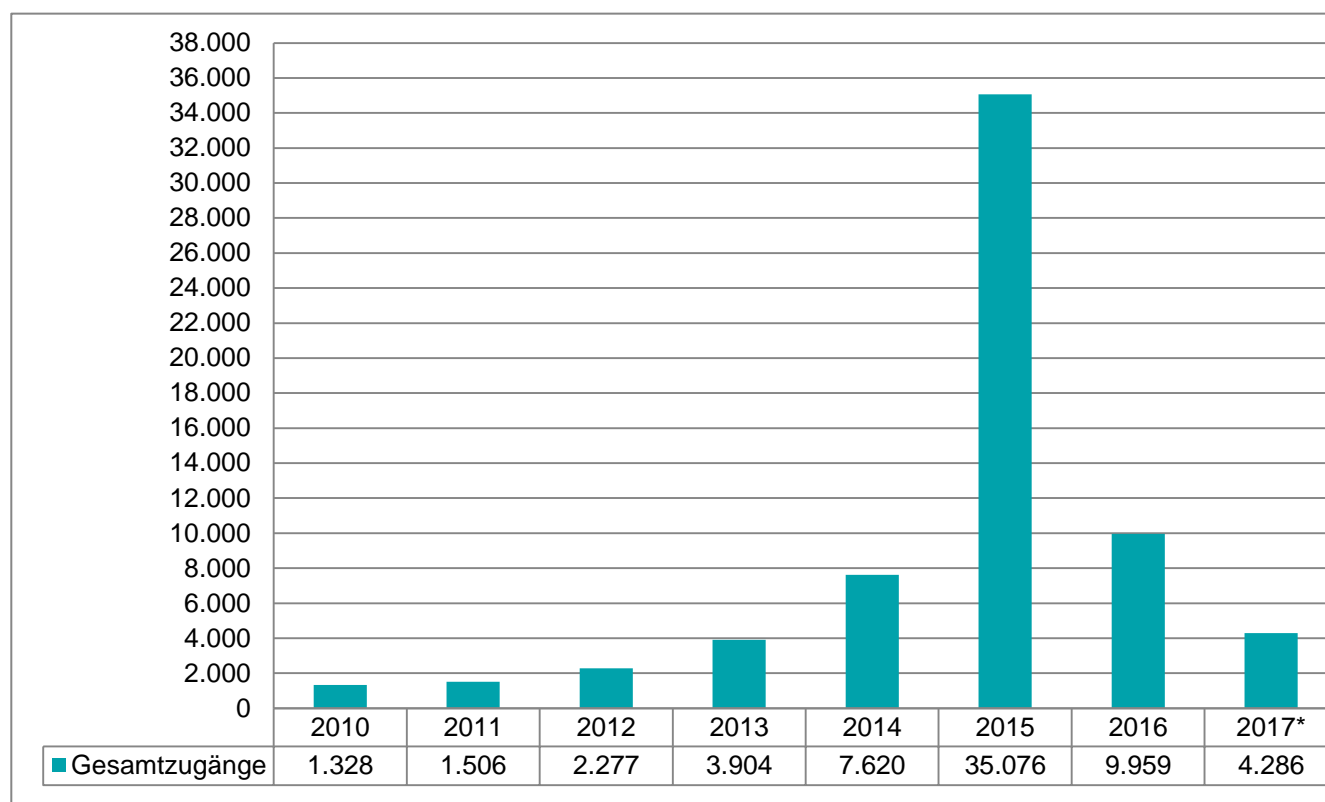
Oktober 2017

Zuwanderung



Ministerium für Inneres, ländliche Räume und Integration des Landes Schleswig-Holstein Flüchtlinge in Schleswig-Holstein – Refugees Welcome. Informationen für Flüchtlinge, haupt- und ehrenamtliche Engagierte sowie die Öffentlichkeit www.willkommen.schleswig-holstein.de
Servicestelle zu Fragen der kommunalen Unterbringung: 0431/988-4444 fluechtlingshilfe@im.landsh.de
www.landesregierung.schleswig-holstein.de Marktportal Bauen in Schleswig-Holstein – Erleichtertes Bauen:
www.erleichtertes-bauen.de

2.3 Gesamtzugang im Jahresvergleich 2010 – 2017



Quelle: LfA / *ggf. Anpassungen der endgültigen Monatszahlen zum späteren Zeitpunkt

2.4 Herkunftsländer, Bleibeperspektive und Asylsuchende nach Geschlecht und Alter

Jahr	Sechs zugangsstärkste Herkunftsländer	Sichere Herkunftsländer (Westbalkan)		(Sehr) gute Bleibeperspektive*		Asylsuchende nach Geschlecht und Alter (%)			
		Personen	Anteil an Gesamtzugang (%)**	Personen	Anteil an Gesamtzugang (%)**	männl.	weibl.	männl.	weibl.
						Erwachsene		Kinder unter 18 Jahren	
2017	Afghanistan, Syrien, Irak, Jemen, Armenien, Iran	246	5,74	1.974	46,06	29,49	18,41	35,65	16,45
2016	Syrien, Irak, Afghanistan, Armenien, Russ. Föderation, Iran	299	3,00	4.913	49,33	39,29	26,01	18,42	16,25
2015	Syrien, Irak, Afghanistan, Armenien, Iran, Russ. Föderation	4.305	12,27	22.095	62,99	51,30	19,30	17,25	12,14

Quelle: LfA * jeweils Länder des A-Clusters (sehr gute Bleibeperspektive). Jahr 2015: Syrien, Iran, Irak, Eritrea, Jahr 2016: Syrien, Eritrea, religiöse Minderheiten Irak, Jahr 2017: Personen aus HKL mit Zugangsberechtigung zu Integrationskursen (gute Bleibeperspektive): Syrien, Eritrea, religiöse Minderheiten Irak, Iran, Somalia ** Prozentualer Anteil am Zugang lt. Asylix

Oktober 2017

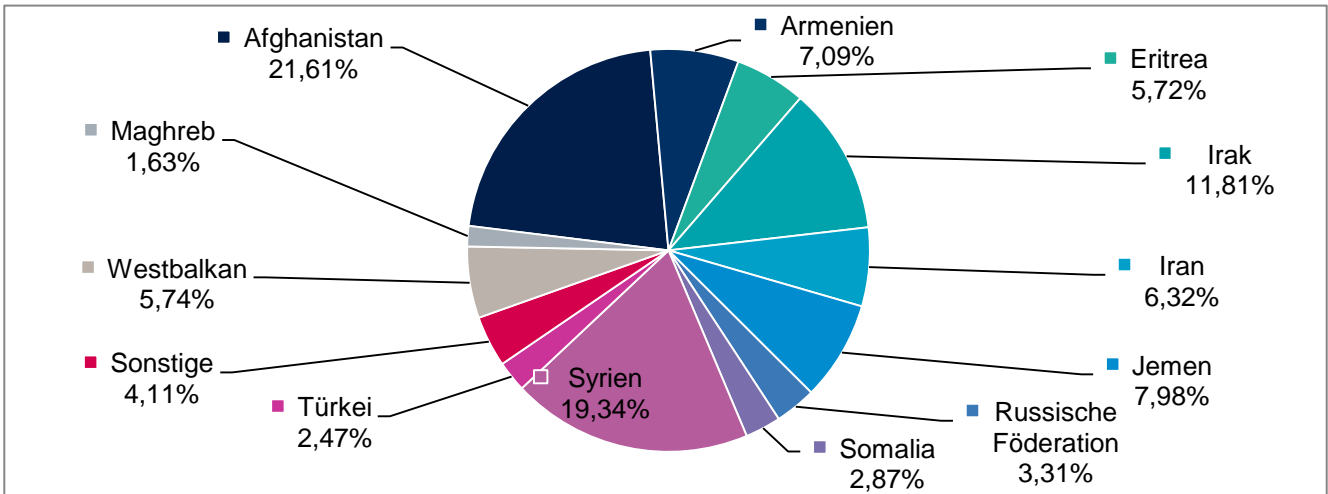
Zuwanderung



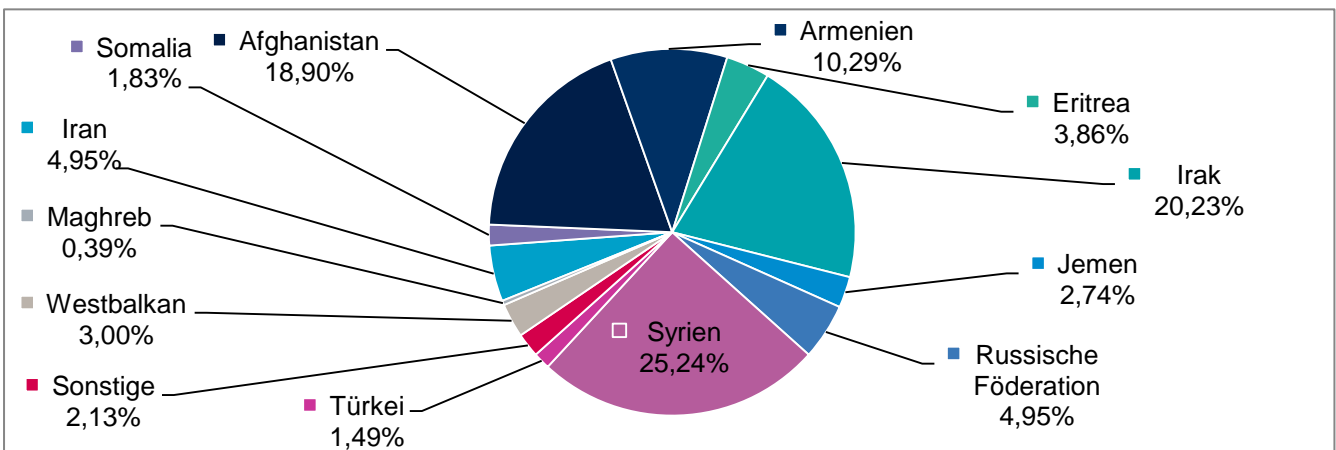
Ministerium für Inneres, ländliche Räume und Integration des Landes Schleswig-Holstein Flüchtlinge in Schleswig-Holstein – Refugees Welcome. Informationen für Flüchtlinge, haupt- und ehrenamtliche Engagierte sowie die Öffentlichkeit www.willkommen.schleswig-holstein.de
Servicestelle zu Fragen der kommunalen Unterbringung: 0431/988-4444 fluechtlingshilfe@im.landsh.de
www.landesregierung.schleswig-holstein.de Marktportal Bauen in Schleswig-Holstein – Erleichtertes Bauen:
www.erleichtertes-bauen.de

2.5 Zugang nach Herkunftsländern

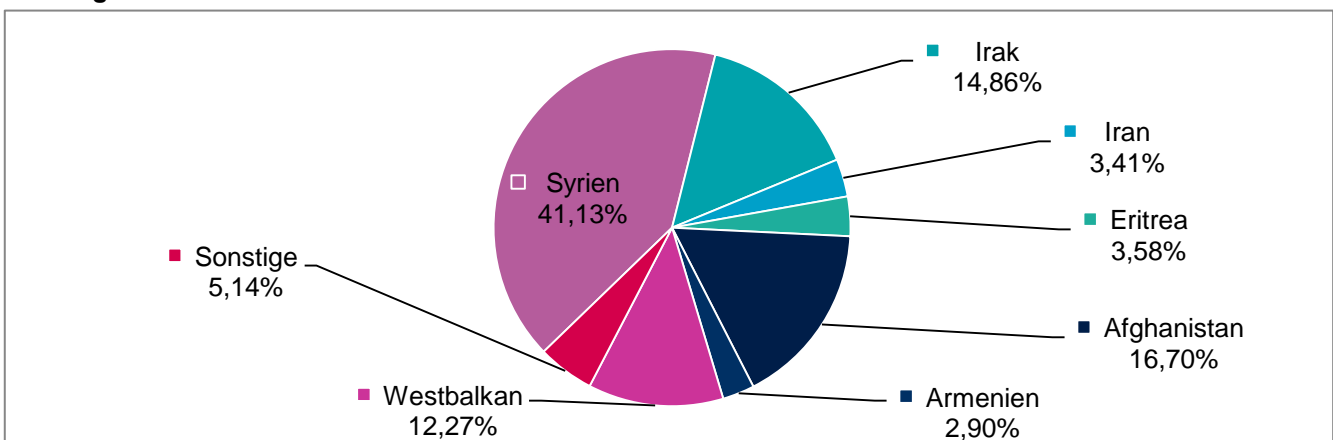
2017



Im Vergleich 2016



Im Vergleich 2015



Quelle: LfA * ggf. Anpassungen der endgültigen Monatszahlen zum späteren Zeitpunkt

Oktober 2017

Zuwanderung



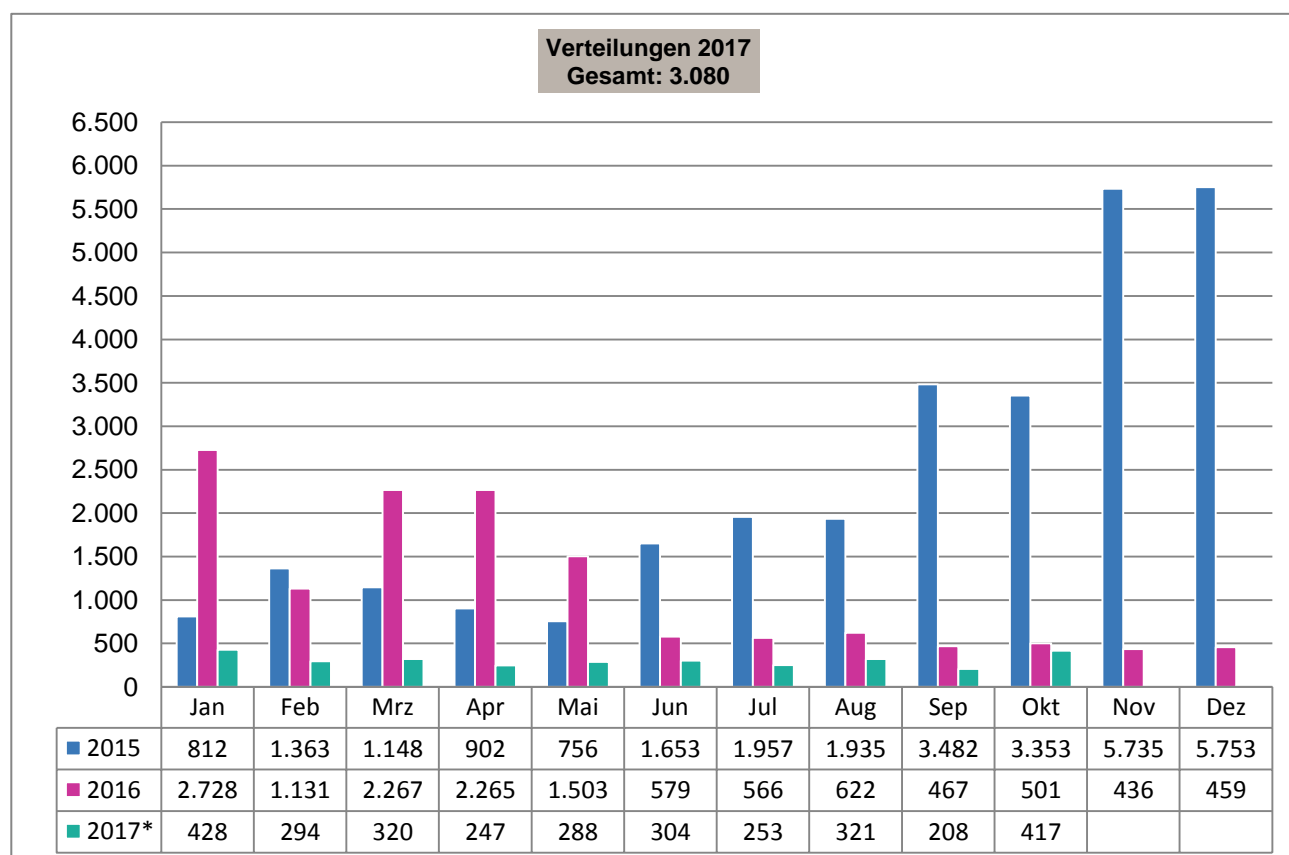
Ministerium für Inneres, ländliche Räume und Integration des Landes Schleswig-Holstein Flüchtlinge in Schleswig-Holstein – Refugees Welcome. Informationen für Flüchtlinge, haupt- und ehrenamtliche Engagierte sowie die Öffentlichkeit www.willkommen.schleswig-holstein.de
Servicestelle zu Fragen der kommunalen Unterbringung: 0431/988-4444 fluechtlingshilfe@im.landsh.de
www.landesregierung.schleswig-holstein.de Marktportal Bauen in Schleswig-Holstein – Erleichtertes Bauen:
www.erleichtertes-bauen.de

2.6 Übersicht Landesunterkünfte (Kapazitäten, Belegungen)

Landesunterkunft (Stand 14.11.2017)	Kapazität max.*	Kapazität aktuell*	Belegungen	freie Plätze	freie Plätze in %
Neumünster	850	850	575	275	32%
Boostedt	2.000	1.764	373	1.391	79%
Glückstadt	1.800	477	233	244	51%
Rendsburg	1.640	1.040	286	754	73%
Gesamt	6.290	4.131	1.467	2.664	64%

Quelle: LfA *Abweichungen zwischen der Kapazität maximal und der Kapazität aktuell ergeben sich aus Um-/Bau/ Renovierungsmaßnahmen, Kontamination, Reinigungsbedarf, Familienbelegung etc.

2.7 Verteilungen in die Kreise und kreisfreien Städte



Quelle: LfA *ggf. Anpassungen der endgültigen Monatszahlen zum späteren Zeitpunkt

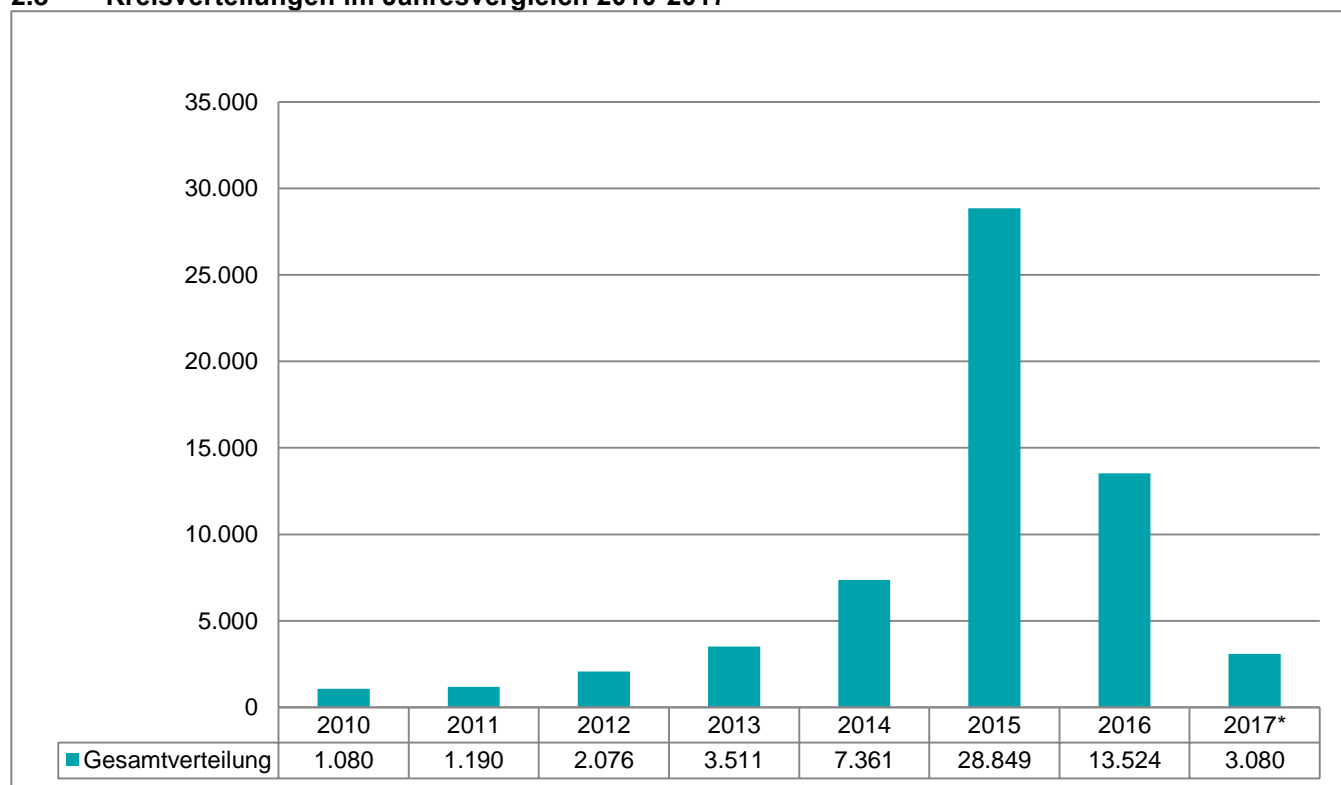
Oktober 2017

Zuwanderung



Ministerium für Inneres, ländliche Räume und Integration des Landes Schleswig-Holstein Flüchtlinge in Schleswig-Holstein – Refugees Welcome. Informationen für Flüchtlinge, haupt- und ehrenamtliche Engagierte sowie die Öffentlichkeit www.willkommen.schleswig-holstein.de
Servicestelle zu Fragen der kommunalen Unterbringung: 0431/988-4444 fluechtlingshilfe@im.landsh.de
www.landesregierung.schleswig-holstein.de Marktportal Bauen in Schleswig-Holstein – Erleichtertes Bauen:
www.erleichtertes-bauen.de

2.8 Kreisverteilungen im Jahresvergleich 2010-2017



Quelle: LfA *ggf. Anpassungen der endgültigen Monatszahlen zum späteren Zeitpunkt

3 Rückkehrmanagement in Schleswig-Holstein

3.1 Aufenthaltsbeendigungen im Jahresvergleich*

Jahr	Abschiebungen in Herkunftsländer oder aufnahmeverpflichtete Drittländer**	Rücküberstellungen nach Dublinverfahren	Geförderte/unterstützte freiwillige Ausreisen***	Gesamt
2017 (Stand 31.10.2017)	320	116	1.239	1.675
2016	840	132	1.984	2.956
2015	570	38	1.364	1.972
2014	223	65	297	585
2013	215	31	208	454

Quelle: LfA *ohne Verfahren in Zuständigkeit der Bundespolizei; **einschl. Amtshilfefälle für andere Bundesländer; *** einschl. Bewilligungen nach REAG/GARP (IOM)
2017 ggf. Anpassungen der endgültigen Monatszahlen zum späteren Zeitpunkt

Oktober 2017

Zuwanderung



Ministerium für Inneres, ländliche Räume und Integration des Landes Schleswig-Holstein Flüchtlinge in Schleswig-Holstein – Refugees Welcome. Informationen für Flüchtlinge, haupt- und ehrenamtliche Engagierte sowie die Öffentlichkeit www.willkommen.schleswig-holstein.de
Servicestelle zu Fragen der kommunalen Unterbringung: 0431/988-4444 fluechtlingshilfe@im.landsh.de
www.landesregierung.schleswig-holstein.de Marktportal Bauen in Schleswig-Holstein – Erleichtertes Bauen:
www.erleichtertes-bauen.de

3.2 Aufenthaltsbeendigungen nach Herkunftsländern

Herkunftsländer	2016	2017**	2016	2017**	2016	2017**	2016	2017**	Ausreise	Ausreise
	freiwillige Ausreisen ohne IOM	freiwillige Ausreisen mit IOM*	freiwillige Ausreisen mit IOM*	Abschiebungen	Abschiebungen	Dublin-Rücküberstellungen	Dublin-Rücküberstellungen	Gesamt 2016	Gesamt 2017**	
Afghanistan	64	7	124	37	1	5	27	22	216	71
Ägypten		1				1		2		4
Albanien	253	215	337	104	341	73	4	1	935	393
Algerien		1	1		2	4		3	3	8
Armenien	6	17	26	50	3	12	19	8	54	87
Aserbaidschan		2			6				6	2
Benin			2						2	
Bosnien-Herzegowina	1			4		1			1	5
Bulgarien		2				1				3
China		1								1
Dom. Republik	1								1	
Ecuador		1								1
Eritrea						2	1	10	1	12
Finnland						1				1
Georgien			1	2	1	2			2	4
Indien		1		1						2
Irak	91	16	261	131		1	8	21	360	169
Iran	27	8	83	47	1	1	2	6	113	62
Israel	1								1	
Jemen	4						5	11	9	11
Kolumbien		3								3
Kosovo	81	123	140	65	111	82	4	4	336	274
Kroatien					1				1	
Libanon			5						5	
Litauen		2			1	1			1	3
Marokko		1	1					1	1	2
Mazedonien	78	118	53	20	35	17			166	155
Moldau						1				1
Montenegro	10	6	5	6					15	12
Niederlande					1				1	
Nigeria					5				5	
Norwegen	1								1	
Pakistan		1		2						3
Peru		1								1
Polen		1			2				2	1
Portugal						1				1
Rumänien		1			2	2			2	3
Russische Föderation	3	12	62	65	11	1	26	8	102	86
Senegal							1		1	
Serbien	144	97	101	28	138	93	8		391	218
Sierra Leone						1				1
Somalia						6	3	9	3	15
Spanien					1				1	
Syrien	8	10		1		8	21	7	29	26
Staatenlos					1		1		2	
Tunesien		1	1		1	3		2	2	6
Türkei	5	12	1	4	1		2	1	9	17
Ukraine			2	9	1				3	9
Vereinigte Staaten v. Amerika				1						1
Weißrussland		1								1
In Amtshilfe für andere Bundesländer					173				173	
Gesamt	778	662	1.206	577	840	320	132	116	2.956	1.675

Quelle: LfA, IOM, ABH'en * Mit dem humanitären Förderprogramm REAG/GARP unterstützen Bund und Länder die Menschen bei ihrer freiwilligen Ausreise. Die Internationale Organisation für Migration (IOM) organisiert und betreut die Ausreise.

**ggf. Anpassungen der endgültigen Monatszahlen zum späteren Zeitpunkt

Oktober 2017

Zuwanderung



Ministerium für Inneres, ländliche Räume und Integration des Landes Schleswig-Holstein Flüchtlinge in Schleswig-Holstein – Refugees Welcome. Informationen für Flüchtlinge, haupt- und ehrenamtliche Engagierte sowie die Öffentlichkeit www.willkommen.schleswig-holstein.de
Servicestelle zu Fragen der kommunalen Unterbringung: 0431/988-4444 fluechtlingshilfe@im.landsh.de
www.landeshregierung.schleswig-holstein.de Marktportal Bauen in Schleswig-Holstein – Erleichtertes Bauen:
www.erleichtertes-bauen.de

[Willkommen.schleswig-holstein.de](https://www.willkommen.schleswig-holstein.de)

Flüchtlinge in Schleswig-Holstein – Refugees Welcome

Ministerium für Inneres, ländliche Räume und Integration
des Landes Schleswig-Holstein | Düsternbrooker Weg 92 | 24105 Kiel